

SERIE A REGULABLE

Descripción del producto

Focos de tamaño estándar, de fácil instalación, diseñados para sustituir focos incandescentes o ahorradores. Cuentan con encendido instantáneo pero pueden usarse con atenuadores de luz.

Aplicaciones

Residencial y comercial.
Luz cálida y luz fría.

Características del producto



Eficiencia energética



Encendido instantáneo



Libre de mercurio



Regulable



85% Ahorro energético


2 años de garantía



Especificaciones técnicas

#	CÓDIGO CAJA	CÓDIGO BLISTER	CCT	POTENCIA	FLUJO LUMINOSO	ÁNGULO APERTURA	CRI	BASE	VOLTAJE	VIDA ÚTIL	PCS
1	IL070133	-	3000K	9W	806lm	240°	80	E27	110-240V	25000H	50
2	-	IL070055	6500K	9W	806lm	240°	80	E27	110-240V	25000H	50

Dimensiones del producto



DIMENSIÓN	LARGO	ANCHO	ALTO
1-2	60mm	60mm	118mm

SERIE A

Descripción del producto

Focos de tamaño estándar, de fácil instalación, diseñados para sustituir focos incandescentes o ahorradores. Cuentan con encendido instantáneo.

Aplicaciones

Residencial y comercial.
Luz cálida y luz fría.

Características del producto



Eficiencia energética



Encendido instantáneo



Libre de mercurio



85% Ahorro energético


2 años de garantía



Especificaciones técnicas

#	CÓDIGO CAJA	CÓDIGO BLISTER	CCT	POTENCIA	FLUJO LUMINOSO	ÁNGULO APERTURA	CRI	BASE	VOLTAJE	VIDA ÚTIL	PCS
1	-	IL070151	3000K	5W	470lm	240°	80	E27	110-240V	15000H	40
2	IL070115	IL070152	6500K	5W	470lm	240°	80	E27	110-240V	15000H	50/40
3	IL070069	IL070170	3000K	9W	806lm	240°	80	E27	110-240V	15000H	50/40
4	IL070070	IL070153	6500K	9W	806lm	240°	80	E27	110-240V	15000H	50/40
5	-	IL070228	3000K	15W	1500lm	240°	70	E27	110-240V	15000H	40
6	-	IL070229	6500K	15W	1500lm	240°	70	E27	110-240V	15000H	40

Dimensiones del producto



DIMENSIÓN	LARGO	ANCHO	ALTO
1-2	60mm	60mm	118mm
3-4	61mm	61mm	130mm
5-6	61mm	61mm	150mm

SERIE MINI GLOBO

Descripción del producto

Focos de menor tamaño, decorativos y funcionales. Están disponibles con dos tipos de bases para ser fácilmente instalados en lámparas pequeñas o en refrigeradores.

Aplicaciones

Residencial y comercial.
Luz cálida y luz fría.

Características del producto



Eficiencia energética



Encendido instantáneo



Libre de mercurio



85% Ahorro energético

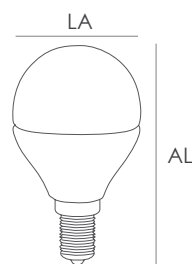
2 años de garantía



Especificaciones técnicas

#	CÓDIGO		CCT	POTENCIA	FLUJO LUMINOSO	ÁNGULO APERTURA	CRI	BASE	VOLTAJE	VIDA ÚTIL	PCS
	CAJA	BLISTER									
1	IL070081	IL070220	3000K	3W	260lm	230°	80	E14	110-240V	15000H	50/50
2	IL070082	IL070122	6500K	3W	260lm	230°	80	E14	110-240V	15000H	50/50
3	IL070083	IL070185	3000K	3W	260lm	230°	80	E27	110-240V	15000H	50/50
4	IL070084	IL070221	6500K	3W	260lm	230°	80	E27	110-240V	15000H	50/50

Dimensiones del producto



DIMENSIÓN	LARGO	ANCHO	ALTO
1-2-3-4	50mm	50mm	80mm

SERIE GLOBO

Descripción del producto

Focos de mayor tamaño pero con base estándar, lo que permite su fácil instalación. Su forma estilizada es ideal para espacios en los que prima la decoración.

Aplicaciones

Residencial y comercial.
Luz cálida y luz fría.

Características del producto



Eficiencia energética



Encendido instantáneo



Libre de mercurio



85% Ahorro energético

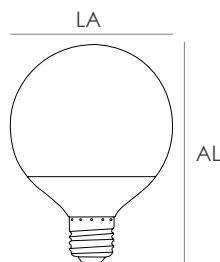
2 años de garantía



Especificaciones técnicas

#	CAJA	BLISTER	CCT	POTENCIA	FLUJO LUMINOSO	ÁNGULO APERTURA	CRI	BASE	VOLTAJE	VIDA ÚTIL	PCS
1	IL070062	-	3000K	10W	806lm	250°	80	E27	110-240V	15000H	10
2	IL070061	-	6500K	10W	806lm	250°	80	E27	110-240V	15000H	10

Dimensiones del producto



DIMENSIÓN	LARGO	ANCHO	ALTO
1-2	100mm	100mm	125mm

SERIE VELA

Descripción del producto

Focos decorativos cuya bombilla en forma de flama, es utilizada en lámparas, candelabros y para la iluminación de altares. Están disponibles con tres tipos de bases que los hace más adaptables y están elaborados con cristales que van de lo opaco a lo traslucido, con el objetivo de emular mejor el resplandor de una flama.

Aplicaciones

Residencial y comercial.
Luz cálida y luz fría.

Características del producto



Eficiencia energética



Encendido instantáneo



Libre de mercurio



85% Ahorro energético

2 años de garantía



Especificaciones técnicas

#	CÓDIGO		CCT	POTENCIA	FLUJO LUMINOSO	ÁNGULO APERTURA	CRI	BASE	VOLTAJE	VIDA ÚTIL	PCS
	CAJA	BLISTER									
1	IL070023	IL070186	3000K	3W	250lm	240°	80	E14	110-240V	15000H	50/50
2	IL070148	IL070187	6500K	3W	250lm	240°	80	E14	110-240V	15000H	50/50
3	IL070236	-	3000K	5W	450lm	240°	80	E12	110-240V	15000H	100
4	IL070237	-	6500K	5W	450lm	240°	80	E12	110-240V	15000H	100
5	IL070064	IL070067	3000K	6W	470lm	240°	80	E14	110-240V	15000H	50/50
6	IL070154	IL070199	6500K	6W	470lm	240°	80	E14	110-240V	15000H	50/50
7	IL070052	IL070200	3000K	6W	470lm	240°	80	E27	110-240V	15000H	50/50
8	IL070048	IL070189	6500K	6W	470lm	240°	80	E27	110-240V	15000H	50/50

Dimensiones del producto



DIMENSIÓN	LARGO	ANCHO	ALTO
1-2	41mm	41mm	117mm
3-4	37mm	37mm	100mm
5-6	40mm	40mm	115mm
7-8	40mm	40mm	105mm

SERIE DICROICO REGULABLE

Descripción del producto

Dicroico LED tipo spot con distribución de luz precisa y nítida para ser utilizado como elemento decorativo. Alto grado de eficiencia lumínica con un bajo consumo de energía. Ideal para sustituir los dicroicos halógenos. No produce calor ni radiación ultravioleta. Disponibles en luz cálida y luz fría. Puede usarse con atenuadores de luz.

Aplicaciones

Residencial y comercial.
Luz cálida y luz fría.

Características del producto



Eficiencia energética



Encendido instantáneo



Libre de mercurio



Regulable



85% Ahorro energético

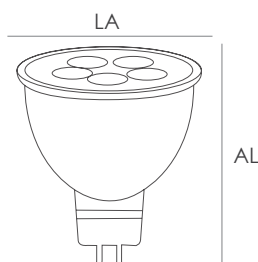
2 años de garantía



Especificaciones técnicas

#	CÓDIGO CAJA	CÓDIGO BLISTER	CCT	POTENCIA	FLUJO LUMINOSO	ÁNGULO APERTURA	CRI	BASE	VOLTAJE	VIDA ÚTIL	PCS
1	IL070076	IL070201	3000K	6W	450lm	36°	80	MR16	110-240V	15000H	50/50
2	IL070077	IL070215	6500K	6W	450lm	36°	80	MR16	110-240V	15000H	50
3	IL070155	IL070196	3000K	7W	500lm	36°	80	GU10	110-240V	15000H	50/50

Dimensiones del producto



DIMENSIÓN	LARGO	ANCHO	ALTO
1-2-3	50mm	50mm	60mm

SERIE DICROICO 36°

Descripción del producto

Dicroico tipo spot que proporcionan una iluminación uniforme y altamente eficiente. Es ideal para ser utilizada con fines decorativos, porque destaca elementos del espacio a iluminar, con mayor precisión, valiéndose de un haz de luz concentrado, direccionado, y con una apertura es de 36 grados. Puede usarse con atenuadores de luz.

Aplicaciones

Residencial y comercial.
Luz cálida y luz fría.

Características del producto



Eficiencia energética



Encendido instantáneo



Libre de mercurio



Ahorro energético

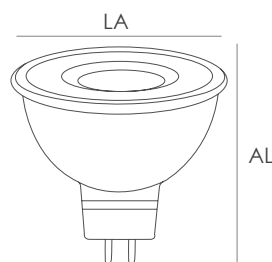
2 años de garantía



Especificaciones técnicas

#	CÓDIGO CAJA	CÓDIGO BLISTER	CCT	POTENCIA	FLUJO LUMINOSO	ÁNGULO APERTURA	CRI	BASE	VOLTAJE	VIDA ÚTIL	PCS
1	IL070136	IL070191	3000K	6W	460lm	36°	80	MR16	110-240V	15000H	50/50
2	IL070137	IL070192	6500K	6W	480lm	36°	80	MR16	110-240V	15000H	50/50
3	IL070066	IL070068	3000K	6W	450lm	36°	80	GU10	110-240V	15000H	50
4	IL070119	-	6500K	6W	450lm	36°	80	GU10	110-240V	15000H	50

Dimensiones del producto



DIMENSIÓN	LARGO	ANCHO	ALTO
1-2-3-4	50mm	50mm	60mm

SERIE DICROICO 110°

Descripción del producto

Dicroico tipo spot que proporcionan una iluminación uniforme y altamente eficiente. Es ideal para ser utilizada con fines decorativos, porque destaca elementos del espacio a iluminar, con mayor precisión, valiéndose de un haz de luz concentrado, direccionado, y con una apertura es de 110 grados. Puede usarse con atenuadores de luz.

Aplicaciones

Residencial y comercial.
Luz cálida y luz fría.

Características del producto



Eficiencia energética



Encendido instantáneo



Libre de mercurio



85% Ahorro energético

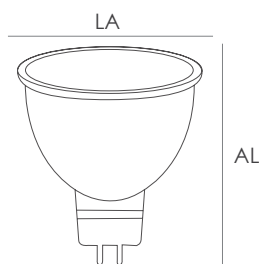
2 años de garantía



Especificaciones técnicas

#	CÓDIGO		CCT	POTENCIA	FLUJO LUMINOSO	ÁNGULO APERTURA	CRI	BASE	VOLTAJE	VIDA ÚTIL	PCS
	CAJA	BLISTER									
1	IL070134	IL070193	3000K	6W	450lm	110°	80	MR16	110-240V	15000H	50/50
2	IL070135	IL070194	6500K	6W	450lm	110°	80	MR16	110-240V	15000H	50/50
3	IL070074	IL070195	3000K	6W	450lm	110°	80	GU10	110-240V	15000H	50/50
4	IL070075	IL070188	6500K	6W	450lm	110°	80	GU10	110-240V	15000H	50

Dimensiones del producto



DIMENSIÓN	LARGO	ANCHO	ALTO
1-2-3-4	50mm	50mm	60mm

SERIE DICROICO SMD

Descripción del producto

Dicroicos tipo spot que proporcionan una iluminación uniforme y altamente eficiente. Es ideal para ser utilizada con fines decorativos, porque destaca elementos del espacio a iluminar, valiéndose de un haz de luz concentrado. Pueden ser utilizados con todo tipo de ojos de buey tradicionales, fijos, dirigibles, en lámpara de piso y en estaca de jardín. Están disponibles en varios colores.

Aplicaciones

Residencial y comercial.
Luz cálida y luz fría. Colores: verde, azul y magenta.

Características del producto



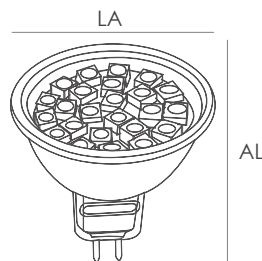
2 años de garantía



Especificaciones técnicas

#	CÓDIGO CAJA	BLISTER	CCT	POTENCIA	FLUJO LUMINOSO	ÁNGULO APERTURA	CRI	BASE	VOLTAJE	VIDA ÚTIL	PCS
1	IL070043	-	3000K	2W	120lm	110°	80	MR11	110V	25000H	100
2	IL070044	-	6500K	2W	120lm	110°	80	MR11	110V	25000H	100
3	IL070019	-	MAGENTA	4W	-	110°	-	MR16	110-240V	25000H	200
4	IL070139	-	AZUL	4W	-	110°	-	MR16	110-240V	25000H	200
5	IL070140	-	VERDE	4W	-	110°	-	MR16	110-240V	25000H	200

Dimensiones del producto



DIMENSIÓN	LARGO	ANCHO	ALTO
1-2	35mm	35mm	30mm
3-4-5	50mm	50mm	30mm

SERIE BI-PIN

Descripción del producto

Focos muy pequeños diseñados para destacar aquello que iluminan, o la lámpara que los envuelve, mientras el cuerpo lumínico pasa desapercibido. Se utilizan generalmente para decoración y en la iluminación de detalle. Se usan en vitrinas y en estaciones de trabajo. Están disponibles en dos tipos de base, para mayor adaptabilidad.

Aplicaciones

Residencial y comercial.
Luz cálida y luz fría.

Características del producto



Eficiencia energética



Encendido instantáneo



Libre de mercurio



Ahorro energético

2 años de garantía



Especificaciones técnicas

#	CÓDIGO CAJA	CÓDIGO BLISTER	CCT	POTENCIA	FLUJO LUMINOSO	ÁNGULO APERTURA	CRI	BASE	VOLTAJE	VIDA ÚTIL	PCS
1	IL070058	-	3000K	2W	150lm	330°	80	G4	110V	20000H	100
2	IL070059	-	6500K	2W	150lm	330°	80	G4	110V	20000H	100
3	IL070056	-	3000K	3W	200lm	330°	80	G9	110V	20000H	100
4	IL070057	-	6500K	3W	200lm	330°	80	G9	110V	20000H	100

Dimensiones del producto



DIMENSIÓN	LARGO	ANCHO	ALTO
1-2	15mm	15mm	42mm
3-4	12mm	12mm	48mm

SERIE PAR INTERIOR

Descripción del producto

Focos de diferentes tamaños ideales para la iluminación general y decorativa. Están disponibles en diferentes potencias, por ello son capaces de iluminar todo tipo de ambientes en interiores o en exteriores instalados en lámparas que los protejan de la intemperie.

Aplicaciones

Residencial y comercial.
Luz cálida y luz fría.

Características del producto



Eficiencia energética



Encendido instantáneo



Libre de mercurio



85% Ahorro energético

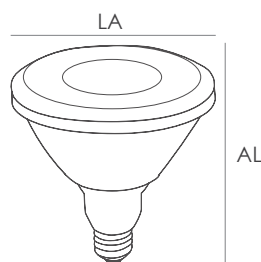
2 años de garantía



Especificaciones técnicas

#	CÓDIGO CAJA	TIPO	CCT	POTENCIA	FLUJO LUMINOSO	ÁNGULO APERTURA	CRI	BASE	VOLTAJE	VIDA ÚTIL	PCS
1	IL070222	PAR30	3000K	10W	800lm	25°	80	E27	110-240V	25000H	25
2	IL070230	PAR30	6500K	10W	800lm	25°	80	E27	110-240V	25000H	25

Dimensiones del producto



DIMENSIÓN	LARGO	ANCHO	ALTO
1-2	95mm	95mm	100mm

SERIE PAR EXTERIOR


Descripción del producto

Focos reflectores con distribución de luz precisa y potente, para ser utilizados con finalidades decorativas. Pueden ser usados en exteriores ya que cuentan con protección IP65, que consiste en una selección de materiales que los hacen resistentes a la lluvia y el polvo.

Aplicaciones

Residencial y comercial.
Luz cálida y luz fría. Colores: verde y azul.

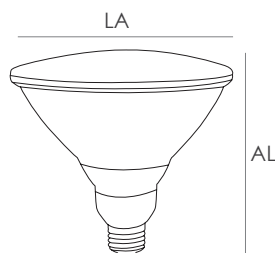
Características del producto



Especificaciones técnicas

#	CÓDIGO CAJA	TIPO	CCT	POTENCIA	FLUJO LUMINOSO	ÁNGULO APERTURA	CRI	BASE	VOLTAJE	VIDA ÚTIL	PCS
1	IL070223	PAR38	3000K	13W	1100lm	25°	80	E27	110-240V	25000H	20
2	IL070157	PAR38	6500K	14W	1200lm	25°	80	E27	110-240V	25000H	20
3	IL070158	PAR38	VERDE	6W	-	38°	-	E27	110V	25000H	50
4	IL070159	PAR38	AZUL	6W	-	38°	-	E27	110V	25000H	50

Dimensiones del producto



DIMENSIÓN	LARGO	ANCHO	ALTO
1-2	130mm	130mm	140mm
3-4	125mm	125mm	140mm

SERIE PROGRAMABLE

Descripción del producto

Focos de tamaño estándar con secuencias de luces y colores programables. Disponible en dos versiones, foco tradicional y dicróico. Incluye control remoto. La luz de colores puede ser manipulada para ser intermitente, alternar con otros colores, atenuarse o variar de velocidad.

Aplicaciones

Residencial y comercial.

Características del producto



Eficiencia energética



Encendido instantáneo



Libre de mercurio



Regulable

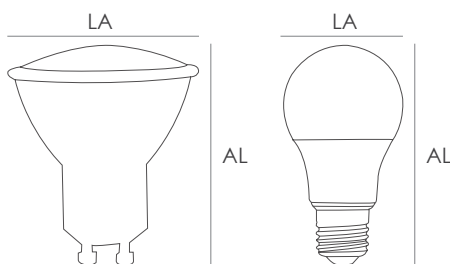
1 años de garantía

Especificaciones técnicas

#	CÓDIGO CAJA	CÓDIGO BLISTER	CCT	POTENCIA	FLUJO LUMINOSO	ÁNGULO APERTURA	CRI	BASE	VOLTAJE	VIDA ÚTIL	PCS
1	-	IL070218	RGB	4W	-	110°	-	GU10	110-240V	25000H	20
2	-	IL070219	RGB	7W	-	240°	-	E27	110-240V	25000H	40



Dimensiones del producto



DIMENSIÓN	LARGO	ANCHO	ALTO
1	50mm	50mm	60mm
2	55mm	55mm	105mm

SERIE DISCOTECA

Descripción del producto

Focos de mayor tamaño que el estándar, que emite efectos de luz de colores giratorio, para decorar eventos y fiestas.

Aplicaciones

Residencial y comercial.

Características del producto



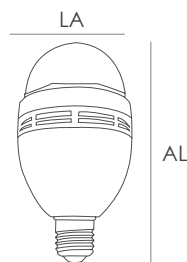
1 años de garantía

Especificaciones técnicas

#	CÓDIGO CAJA	BLISTER	CCT	POTENCIA	FLUJO LUMINOSO	ÁNGULO APERTURA	CRI	BASE	VOLTAJE	VIDA ÚTIL	PCS
1	IL070171	-	RGB	1W	-	240°	-	E27	110V	15000H	50



Dimensiones del producto



DIMENSIÓN	LARGO	ANCHO	ALTO
1	60mm	60mm	110mm

SERIE MATA-INSECTOS

Descripción del producto

Focos con doble función. Sirven para tanto para iluminar, como para atraer y matar insectos voladores. Cuentan con una luz ultravioleta que atrae a los insectos al interior del foco donde la malla eléctrica emite una descarga que los mata. Puede funcionar como iluminación o para matar insectos de manera independiente o simultánea.

Aplicaciones

Residencial, comercial e industrial.

Características del producto

 **Eficiencia energética**
 **Encendido instantáneo**
 **Libre de mercurio**
 **Luz Ultravioleta**

 **Mata Insectos**
2en1
 **85%** **Ahorro energético**
2 años de garantía



Especificaciones técnicas

#	CÓDIGO CAJA	BLISTER	CCT	POTENCIA	FLUJO LUMINOSO	ÁNGULO APERTURA	CRI	BASE	VOLTAJE	VIDA ÚTIL	PCS
1	IL070238	-	6500K	8+1W	550lm	120°	80	E27	110V	40000H	40

Dimensiones del producto



DIMENSIÓN	LARGO	ANCHO	ALTO
1	80mm	80mm	160mm

SERIE MULTITONO

Descripción del producto

Focos de tamaño estándar que permiten obtener con la misma bombilla, las tres tonalidades de luz: Cálida 300K, neutral 4000K y fría 6500K, utilizando el interruptor repetidamente. Están disponibles en tres tipos de base y modelos para mayor adaptabilidad, lo que hace posible que sean instalados tanto en ojos de buey, lámparas o rosetones.

Aplicaciones

Residencial y comercial.

Características del producto



Eficiencia energética



Encendido instantáneo



Libre de mercurio

3 en 1



85% Ahorro energético



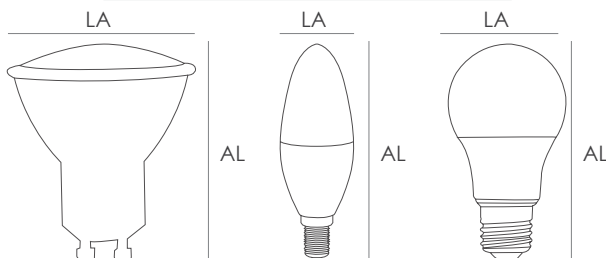
2 años de garantía

Especificaciones técnicas

#	CÓDIGO CAJA	CÓDIGO BLISTER	CCT	POTENCIA	FLUJO LUMINOSO	ÁNGULO APERTURA	CRI	BASE	VOLTAJE	VIDA ÚTIL	PCS
1	IL070233	-	3000K/4000K /6500K	6W	450lm	120°	80	GU10	110-240V	15000H	50
2	IL070234	-	3000K/4000K /6500K	6W	450lm	180°	80	E14	110-240V	15000H	50
3	IL070235	-	3000K/4000K /6500K	9W	720lm	180°	80	E27	110-240V	15000H	50



Dimensiones del producto



DIMENSIÓN	LARGO	ANCHO	ALTO
1	50mm	50mm	60mm
2	40mm	40mm	115mm
3	55mm	55mm	105mm

SERIE COLOR

Descripción del producto

Focos de tamaño ligeramente menor al estándar. Son utilizados en interiores con fines decorativos, puesto que emiten luz de color.

Aplicaciones

Residencial y comercial.
Colores: Rojo, azul, verde y amarillo.

Características del producto



Eficiencia energética



Encendido instantáneo



Libre de mercurio



85% Ahorro energético


2 años de garantía



Especificaciones técnicas

#	CÓDIGO CAJA	CÓDIGO BLISTER	CCT	POTENCIA	FLUJO LUMINOSO	ÁNGULO APERTURA	CRI	BASE	VOLTAJE	VIDA ÚTIL	PCS
1	-	IL070207	ROJO	3W	-	240°	-	E27	110-240V	15000H	100
2	-	IL070206	AZUL	3W	-	240°	-	E27	110-240V	15000H	100
3	-	IL070205	VERDE	3W	-	240°	-	E27	110-240V	15000H	100
4	-	IL070208	AMARILLO	3W	-	240°	-	E27	110-240V	15000H	100

Dimensiones del producto



DIMENSIÓN	LARGO	ANCHO	ALTO
1-2-3-4	55mm	55mm	105mm

SERIE ALTA POTENCIA

Descripción del producto

Focos de alta potencia, utilizados para iluminar ambientes que requieren mayor intensidad de luz. Cuentan con un difusor de luz que los recubre y los vuelve más resistente. Están disponibles en varios tamaños, ideales para diversas aplicaciones.

Aplicaciones

Residencial, comercial e industrial.
Luz cálida y luz fría.

Características del producto



Eficiencia energética



Encendido instantáneo



Libre de mercurio



85% Ahorro energético

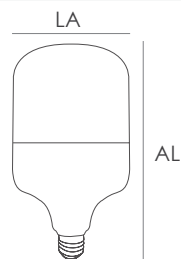
2 años de garantía



Especificaciones técnicas

#	CÓDIGO CAJA	BLISTER	CCT	POTENCIA	FLUJO LUMINOSO	ÁNGULO APERTURA	CRI	BASE	VOLTAJE	VIDA ÚTIL	PCS
1	IL070224	-	3000K	20W	1800lm	180°	80	E27	110-240V	20000H	20
2	IL070124	-	6500K	20W	1800lm	180°	80	E27	110-240V	15000H	20
3	IL070125	-	6500K	30W	2700lm	180°	80	E27	110-240V	15000H	20
4	IL070126	-	6500K	40W	3600lm	180°	80	E27	110-240V	15000H	12
5	IL070225	-	6500K	50W	4500lm	180°	80	E27	110-240V	20000H	8
6	IL070203	-	6500K	70W	5670lm	180°	80	E40	110-240V	25000H	10
7	IL070204	-	6500K	100W	8100lm	180°	80	E40	110-240V	15000H	10

Dimensiones del producto



DIMENSIÓN	LARGO	ANCHO	ALTO
1-2	80mm	80mm	150mm
3	105mm	105mm	190mm
4	120mm	120mm	220mm
5	130mm	130mm	240mm
6	140mm	140mm	245mm
7	140mm	140mm	270mm

SERIE INDUSTRIAL

Descripción del producto

Focos industriales de alta potencia lumínica, que suelen utilizarse con cubiertas plásticas* que direccionan la luz y los protege de agentes externos como lluvia o polvo; aunque pueden ser instalados también en campanas o en reflectores industriales.

Aplicaciones

Residencial, comercial e industrial.
Temperatura de color: Luz Fría

Características del producto



Eficiencia energética



Encendido instantáneo



Libre de mercurio



85% Ahorro energético

2 años de garantía



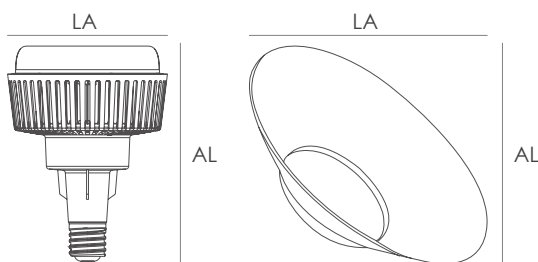
Especificaciones técnicas

#	CÓDIGO CAJA	CÓDIGO BLISTER	CCT	POTENCIA	FLUJO LUMINOSO	ÁNGULO APERTURA	CRI	BASE	VOLTAJE	VIDA ÚTIL	PCS
1	IL070141	-	6500K	60W	5700lm	120°	80	E27	110-240V	25000H	6
2	IL070142	-	6500K	80W	7600lm	120°	80	E40	110-240V	25000H	4
3	IL070216	-	6500K	100W	9000lm	120°	80	E40	110-240V	25000H	4
4	IL070217	-	6500K	120W	10800lm	120°	80	E40	110-240V	25000H	4

Accesorios

#	CÓDIGO	DESCRIPCIÓN	PCS
5	IL079991	CUBIERTA PLASTICA FOCO 60W	6
6	IL079992	CUBIERTA PLASTICA FOCO 80W-100W	4

Dimensiones del producto



DIMENSIÓN	LARGO	ANCHO	ALTO
1	170mm	170mm	230mm
2	200mm	200mm	280mm
3	185mm	185mm	275mm
4	230mm	230mm	310mm
5	360mm	360mm	100mm
6	410mm	410mm	120mm

SERIE MINI CAMPANA

Descripción del producto

Foco de menor tamaño que el estándar, pero de alta potencia y con excelente eficiencia lumínica. Es generalmente utilizado con fines decorativos en espacios comerciales y está cubierto por una estructura de plástico tipo campana que viene incluida.

Aplicaciones

Residencial, comercial e industrial.
Luz cálida y luz fría.

Características del producto



Eficiencia energética



Encendido instantáneo



Libre de mercurio



85% Ahorro energético

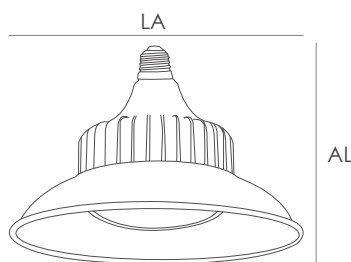
2 años de garantía



Especificaciones técnicas

#	CÓDIGO CAJA	BLISTER	CCT	POTENCIA	FLUJO LUMINOSO	ÁNGULO APERTURA	CRI	BASE	VOLTAJE	VIDA ÚTIL	PCS
1	IL070227	-	3000K	40W	3600lm	240°	80	E27	110-240V	25000H	12
2	IL070231	-	6500K	40W	3600lm	240°	80	E27	110-240V	25000H	12

Dimensiones del producto



DIMENSIÓN	LARGO	ANCHO	ALTO
1-2	220mm	220mm	140mm

TUBOS

Descripción del producto

Tubos de alto rendimiento y potencia lumínica. Su fácil instalación y construcción en materiales sólidos los hace resistentes a golpes y vibraciones, permitiendo su uso en espacios públicos sin riesgo a caídas accidentales o roturas. Se utilizan para iluminar espacios amplios como bodegas, escuelas, oficinas, fábricas, entre otros.

Aplicaciones

Residencial, comercial e industrial.
Temperatura de color: Fría, neutral y cálida.

Características del producto



Eficiencia energética



Encendido instantáneo



Libre de mercurio



Conexión 1 Vía



85% Ahorro energético

2 años de garantía



Especificaciones técnicas

#	CÓDIGO CAJA	F. P.	MATERIAL	CCT	POTENCIA	FLUJO LUMINOSO	ÁNGULO APERTURA	CRI	BASE	VOLTAJE	VIDA ÚTIL	PCS
1	IL080049	>0.5	VIDRIO	4000K	9W	800lm	220°	70	G13	110-240V	15000H	25
2	IL080050	>0.5	VIDRIO	6500K	9W	800lm	220°	70	G13	110-240V	15000H	25
3	IL080047	>0.5	VIDRIO	3000K	18W	1600lm	220°	70	G13	110-240V	15000H	25
4	IL080051	>0.5	VIDRIO	4000K	18W	1600lm	220°	70	G13	110-240V	15000H	25
5	IL080052	>0.5	VIDRIO	6500K	18W	1600lm	220°	70	G13	110-240V	15000H	25
6	IL080048	>0.9	VIDRIO	6500K	18W	1850lm	220°	80	G13	110-240V	25000H	25

Dimensiones del producto



DIMENSIÓN	LARGO	ANCHO	ALTO
1-2	50mm	50mm	592mm
3-4-5-6	50mm	50mm	1210mm

APLIQUE

Descripción del producto

Apliques decorativos con tecnología ideal para iluminación de baños y pasillos. Por su forma, el cuerpo lumínico ilumina en dos direcciones; además cuenta con una estructura metálica cromada como soporte; y con vidrio arenado que lo recubre y lo protege contra ambientes húmedos.

Aplicaciones

Residencial y comercial.
Temperatura de color: Luz cálida.

Características del producto



Eficiencia energética



Encendido instantáneo



Libre de mercurio



Grado de protección



Ahorro energético



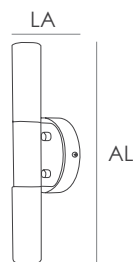
años de garantía



Especificaciones técnicas

#	CÓDIGO CAJA	BLISTER	CCT	POTENCIA	FLUJO LUMINOSO	ÁNGULO APERTURA	CRI	BASE	VOLTAJE	VIDA ÚTIL	PCS
1	IL030017	-	3000K	5W	380lm	120°	70	-	110-240V	15000H	8

Dimensiones del producto



DIMENSIÓN	LARGO	ANCHO	ALTO
1	155mm	95mm	175mm

APLIQUE







Descripción del producto

Aplique de pared de baja intensidad, con tecnología ideal para la iluminación de interiores con fines decorativos. Por su forma cuadrada, el cuerpo lumínico en vidrio arenado alumbra en dos direcciones. Por su tamaño y estructura, es generalmente utilizado en espacios corporativos para exponer logos o dar calidez a los pasillos.

Aplicaciones

Residencial y comercial.
Temperatura de color: Luz cálida.

Características del producto

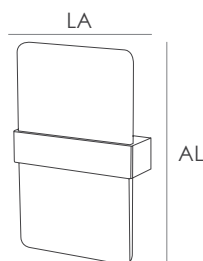
-  **Eficiencia energética**
-  **Encendido instantáneo**
-  **Libre de mercurio**
-  **IP20** Grado de protección
-  **85%** Ahorro energético
-  **2 años de garantía**



Especificaciones técnicas

#	CÓDIGO CAJA	BLISTER	CCT	POTENCIA	FLUJO LUMINOSO	ÁNGULO APERTURA	CRI	BASE	VOLTAJE	VIDA ÚTIL	PCS
1	IL030015	-	3000K	6W	220lm	285°	70	-	110-240V	35000H	12

Dimensiones del producto



DIMENSIÓN	LARGO	ANCHO	ALTO
1	180mm	60mm	280mm

LUMINARIA DE TOQUE

Descripción del producto

Dispositivos que cuentan con tres pequeños focos para alumbrar espacios reducidos y con cinta adhesiva en el reverso para ser pegados en cualquier superficie. Son muy útiles al ser colocados en cajones y armarios. Requieren pilas AAA.

Aplicaciones

Residencial y comercial.
Temperatura de color: Luz fría.

Características del producto



Eficiencia energética



Encendido instantáneo



Libre de mercurio



Botón de encendido



Incluye Pilas AAA

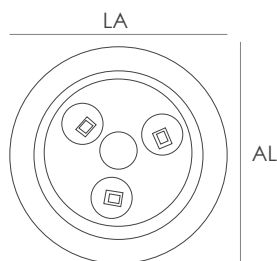
1 años de garantía



Especificaciones técnicas

#	CÓDIGO CAJA	CÓDIGO BLISTER	CCT	POTENCIA	FLUJO LUMINOSO	ÁNGULO APERTURA	CRI	BASE	VOLTAJE	VIDA ÚTIL	PCS
1	-	IL140015	6500K	1W	60lm	120°	-	-	3x1.5V	-	36

Dimensiones del producto



DIMENSIÓN	LARGO	ANCHO	ALTO
1	80mm	80mm	-

CINTAS

Descripción del producto

Cintas con amplio ángulo de luz, flexibles y de fácil adaptabilidad gracias a su estructura maleable y al adhesivo con el que cuentan en el reverso. Son la mejor opción para iluminar estructuras de techo falso, puesto que son muy versátiles; se pueden doblar cortar y reutilizar después de soldarlas. Cuentan con un control remoto que las enciende, las apaga y que puede controlar la intermitencia de colores en la versión RGB.

Aplicaciones

Residencial y comercial.
Temperatura de color: Luz cálida, luz fría y RGB.

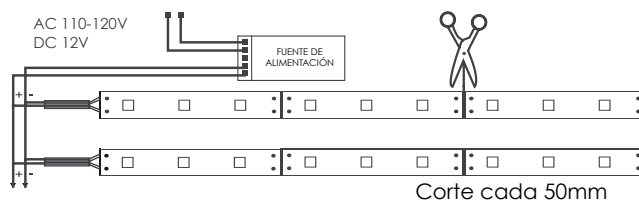
Características del producto



Especificaciones técnicas

#	CÓDIGO CAJA	CÓDIGO BLISTER	CCT	POTENCIA	FLUJO LUMINOSO	ÁNGULO APERTURA	CRI	BASE	VOLTAJE	VIDA ÚTIL	PCS
1	-	IL150028	RGB	10W	-	120°	-	-	12V	25000H	10
2	-	IL150032	3000K	5W	400lm	120°	80	-	12V	25000H	10
3	-	IL150033	6500K	5W	400lm	120°	80	-	12V	25000H	10

Dimensiones del producto



DIMENSIÓN	LARGO	ANCHO	ALTO
1-2-3	5000mm	10mm	3mm

MANGUERAS

Descripción del producto

Mangueras de alta luminosidad con amplio ángulo de luz, flexible, y de fácil adaptabilidad a cualquier lugar. Puede ser utilizado en interiores y exteriores debido al recubrimiento plástico que posee. Es versátil ya que se puede cortar y reutilizar haciendo uso de adaptadores, sin necesidad de soldar. La versión RGB cuenta con secuencias de colores intermitentes que pueden ser programadas con el conector.

Aplicaciones

Residencial y comercial.
Temperatura de color: Luz cálida, luz fría y RGB.

Características del producto



Eficiencia energética



Encendido instantáneo



Libre de mercurio



IP65 Grado de protección



85% Ahorro energético



2 años de garantía



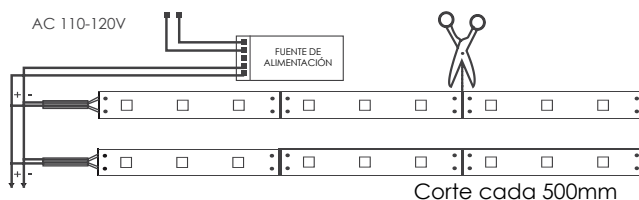
Especificaciones técnicas

#	CÓDIGO CAJA	CÓDIGO BLISTER	CCT	POTENCIA	FLUJO LUMINOSO	ÁNGULO APERTURA	CRI	BASE	VOLTAJE	VIDA ÚTIL	PCS
1	IL150022	-	3000K	8W	350 lm/mt	120°	-	-	110-240V	25000H	1
2	IL150023	-	6500K	8W	350 lm/mt	120°	-	-	110-240V	25000H	1
3	IL150024	-	AZUL	8W	-	120°	-	-	110-240V	25000H	1
4	IL150025	-	RGB	8W	-	120°	-	-	110-240V	25000H	1

Accesorios

CÓDIGO	DESCRIPCIÓN	PCS
IL150026	CONECTOR MANGUERA	40
IL150027	CONECTOR MANGUERA RGB	40

Dimensiones del producto



DIMENSIÓN	LARGO	ANCHO	ALTO
1-2-3-4	5000mm	10mm	10mm

PANEL TUMBADO

Descripción del producto

Panel ultra delgado y potente, que permite crear ambientes modernos y muy luminosos en espacios de trabajo que así lo requieren. Emite un flujo de luz uniforme por eso es ideal para sustituir las luminarias fluorescentes convencionales en espacios corporativos como oficinas, fábricas y hospitales.

Aplicaciones

Comercial.
Temperatura de color: Luz fría.

Características del producto

-  **Eficiencia energética**
-  **Encendido instantáneo**
-  **Libre de mercurio**
-  **100 lm/w**
-  **85% Ahorro energético**
-  **3 años de garantía**



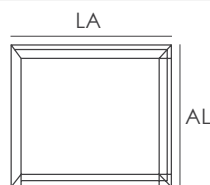
Especificaciones técnicas

#	CÓDIGO CAJA	TIPO	CCT	POTENCIA	FLUJO LUMINOSO	ÁNGULO APERTURA	CRI	F. P.	VOLTAJE	VIDA ÚTIL	PCS
1	IL160013	60x60	6500K	40W	4000lm	120°	80	0.9	100-240V	30000H	1

Accesorios

CÓDIGO	DESCRIPCIÓN	PCS
IL160008	GANCHOS PARA PANEL	1

Dimensiones del producto



DIMENSIÓN	LARGO	ANCHO	ALTO
1	600mm	10mm	600mm

PANEL TUMBADO

Descripción del producto

Panel ultra delgado que permite crear ambientes modernos y luminosos. Cuenta con menos potencia que el panel Pro, pero su eficiencia lumínica sigue siendo alta e ideal para oficinas y espacios comerciales, sustituyendo a las luminarias fluorescentes convencionales. Emite un flujo de luz uniforme y está disponible en tres tamaños distintos.

Aplicaciones

Residencial y comercial.
Temperatura de color: Luz neutral y luz fría.

Características del producto



2 años de garantía



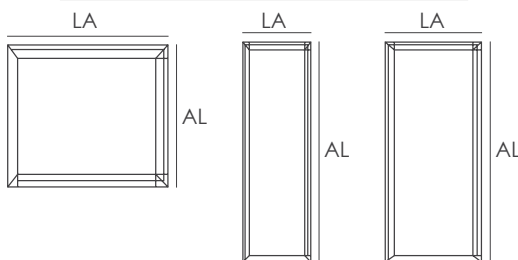
Especificaciones técnicas

#	CÓDIGO CAJA	TIPO	CCT	POTENCIA	FLUJO LUMINOSO	ÁNGULO APERTURA	CRI	F. P.	VOLTAJE	VIDA ÚTIL	PCS
1	IL160009	60x60	4000K	40W	3200lm	120°	80	0.9	110-240V	30000H	1
2	IL160004	60x60	6500K	40W	3200lm	120°	80	0.9	110-240V	30000H	1
3	IL160007	120x30	6500K	40W	3200lm	120°	80	0.9	110-240V	30000H	1
4	IL160006	120x60	4000K	70W	5600lm	120°	80	0.9	110-240V	30000H	1
5	IL160005	120x60	6500K	70W	5600lm	120°	80	0.9	110-240V	30000H	1

Accesorios

CÓDIGO	DESCRIPCIÓN	PCS
IL160008	GANCHOS PARA PANEL	1

Dimensiones del producto



DIMENSIÓN	LARGO	ANCHO	ALTO
1-2	600mm	10mm	600mm
3	1200mm	10mm	300mm
4-5	1200mm	10mm	600mm

PANEL TUMBADO SPTO

Descripción del producto

Panel sobrepuesto permite crear ambientes modernos, luminosos y a la vez decorativos, siendo ideales para ser utilizados en residencias, o en oficinas y espacios comerciales que pretendan dar una sensación más cálida. Emiten un flujo de luz uniforme y pueden ser instaladas de manera sobrepuesta o al ras del techo.

Aplicaciones

Residencial y comercial.
Temperatura de color: Luz fría.

Características del producto



2 años de garantía



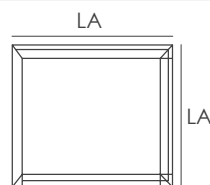
Especificaciones técnicas

#	CÓDIGO CAJA	TIPO	CCT	POTENCIA	FLUJO LUMINOSO	ÁNGULO APERTURA	CRI	F. P.	VOLTAJE	VIDA ÚTIL	PCS
1	IL160012	60x60	6500K	40W	3200lm	120°	80	0.9	100-240V	25000H	1

Accesorios

CÓDIGO	DESCRIPCIÓN	PCS
IL160008	GANCHOS PANEL120x60	1

Dimensiones del producto



DIMENSIÓN	LARGO	ANCHO	ALTO
1	600mm	55mm	600mm

OJO DE BUEY

Descripción del producto

Focos tipo spot, pequeños, para ser utilizados como luz decorativa en espacios en los que se quiere acentuar la calidez. Son de fácil instalación, porque cuentan con vinchas de anclaje; y pueden ser colocados en anaqueles o libreros para destacar al objeto que iluminan.

Aplicaciones

Residencial y comercial.
Temperatura de color: Luz cálida.

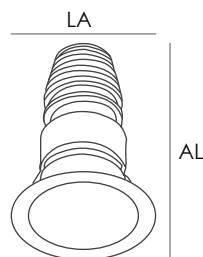
Características del producto



Especificaciones técnicas

#	CÓDIGO		CCT	POTENCIA	FLUJO LUMINOSO	ÁNGULO APERTURA	CRI	BASE	VOLTAJE	VIDA ÚTIL	PCS
	CAJA	FORMA									
1	IL040081	REDONDO	3000K	1W	86lm	12°	80	-	110-240V	15000H	100

Dimensiones del producto



DIMENSIÓN	LARGO	ANCHO	ALTO
1	32mm	32mm	50mm

PANEL INTEGRADO DIRIGIBLE

Descripción del producto

Ojo de buey tipo spot de fácil instalación y empotrarles al ras del techo. Cuenta con excelentes acabados y diseño moderno, por eso son utilizados con fines decorativos. Pueden ser manipulados para dirigir el haz de luz hacia cualquier dirección para destacar el objeto que se dese; y están disponibles en modelo redondo y cuadrado.

Aplicaciones

Residencial y comercial.
Temperatura de color: Luz cálida y fría.

Características del producto



Eficiencia energética



Encendido instantáneo



Libre de mercurio

85%

Ahorro energético

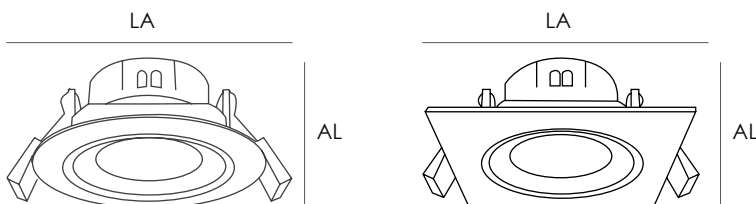
2 años de garantía



Especificaciones técnicas

#	CÓDIGO CAJA	FORMA	CCT	POTENCIA	FLUJO LUMINOSO	ÁNGULO APERTURA	CRI	BASE	VOLTAJE	VIDA ÚTIL	PCS
1	IL040220	REDONDO	3000K	5W	400lm	40°	80	-	110-240V	15000H	50
2	IL040221	REDONDO	6500K	5W	400lm	40°	80	-	110-240V	15000H	50
3	IL040219	CUADRADO	3000K	5W	400lm	40°	80	-	110-240V	15000H	50
4	IL040218	CUADRADO	6500K	5W	400lm	40°	80	-	110-240V	15000H	50

Dimensiones del producto



DIMENSIÓN	LARGO	ANCHO	ALTO
1-2	87mm	87mm	74mm
3-4	90mm	90mm	40mm

PANEL ALTA POTENCIA

Descripción del producto

Paneles de luz redondos con estética moderna y excelentes acabados, pero de mayor potencia. Diseñado para sustituir a los ojos de buey tradicionales con un consumo energético muy inferior.

Aplicaciones

Residencial y comercial.
Temperatura de color: Luz cálida y fría.

Características del producto



Eficiencia energética



Encendido instantáneo



Libre de mercurio



85% Ahorro energético

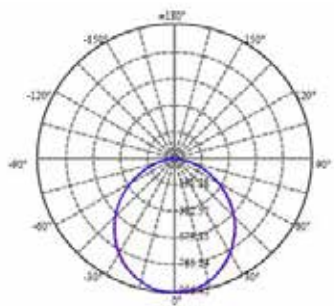
2 años de garantía



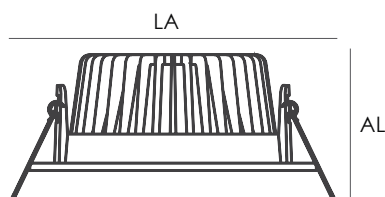
Especificaciones técnicas

#	CÓDIGO CAJA	FORMA	CCT	POTENCIA	FLUJO LUMINOSO	ÁNGULO APERTURA	CRI	BASE	VOLTAJE	VIDA ÚTIL	PCS
1	IL040084	REDONDO	3000K	23W	1750lm	110°	80	-	110-240V	30000H	8
2	IL040085	REDONDO	6500K	23W	1750lm	110°	80	-	110-240V	30000H	8
3	IL040115	REDONDO	3000K	32W	2400lm	110°	80	-	110-240V	30000H	8
4	IL040116	REDONDO	6500K	32W	2400lm	110°	80	-	110-240V	30000H	8

Curva Fotométrica



Dimensiones del producto



DIMENSIÓN	LARGO	ANCHO	ALTO
1-2-3-4	230mm	230mm	72mm

PANEL ULTRA DELGADO BLANCO

Descripción del producto

Paneles de luz redondos de fácil instalación, que presentan una estética moderna y con excelentes acabados. Su estructura ultra delgada brinda una estética minimalista y limpia a los espacios que se desea iluminar.

Aplicaciones

Residencial y comercial.
Temperatura de color: Luz cálida, luz neutral y luz fría.

Características del producto



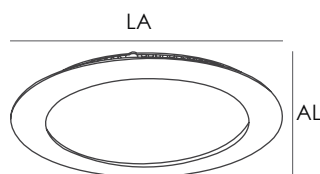
2 años de garantía



Especificaciones técnicas

#	CÓDIGO CAJA	FORMA	CCT	POTENCIA	FLUJO LUMINOSO	ÁNGULO APERTURA	CRI	BASE	VOLTAJE	VIDA ÚTIL	PCS
1	IL040193	REDONDO	3000K	3W	180lm	120°	70	-	110-240V	30000H	40
2	IL040183	REDONDO	6500K	3W	180lm	120°	70	-	110-240V	30000H	40
3	IL040093	REDONDO	3000K	6W	350lm	120°	70	-	110-240V	25000H	40
4	IL040094	REDONDO	6500K	6W	350lm	120°	70	-	110-240V	25000H	40
5	IL040123	REDONDO	3000K	12W	850lm	120°	70	-	110-240V	25000H	20
6	IL040127	REDONDO	4000K	12W	850lm	120°	70	-	110-240V	25000H	20
7	IL040124	REDONDO	6500K	12W	850lm	120°	70	-	110-240V	25000H	20
8	IL040098	REDONDO	3000K	18W	1300lm	120°	70	-	110-240V	25000H	20
9	IL040099	REDONDO	4000K	18W	1300lm	120°	70	-	110-240V	25000H	20
10	IL040100	REDONDO	6500K	18W	1300lm	120°	70	-	110-240V	25000H	20
11	IL040117	REDONDO	3000K	24W	2160lm	120°	70	-	110-240V	25000H	10
12	IL040118	REDONDO	6500K	24W	2160lm	120°	70	-	110-240V	25000H	10

Dimensiones del producto



DIMENSIÓN	LARGO	ANCHO	ALTO
1-2	85mm	85mm	25mm
3-4	120mm	120mm	25mm
5-7	165mm	165mm	20mm
8-10	225mm	225mm	20mm
11-12	300mm	300mm	25mm

PANEL ULTRA DELGADO BLANCO

Descripción del producto

Paneles de luz cuadrados de fácil instalación, que presentan una estética moderna y con excelentes acabados. Su estructura ultra delgada brinda una estética minimalista y limpia a los espacios que se desea iluminar.

Aplicaciones

Residencial y comercial.
Temperatura de color: Luz cálida y luz fría

Características del producto



Eficiencia energética



Encendido instantáneo



Libre de mercurio



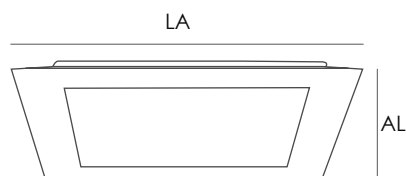
Ahorro energético 85%

2 años de garantía

Especificaciones técnicas

#	CÓDIGO CAJA	FORMA	CCT	POTENCIA	FLUJO LUMINOSO	ÁNGULO APERTURA	CRI	BASE	VOLTAJE	VIDA ÚTIL	PCS
1	IL040194	CUADRADO	3000K	3W	180lm	120°	70	-	110-240V	25000H	40
2	IL040195	CUADRADO	6500K	3W	180lm	120°	70	-	110-240V	25000H	40
3	IL040185	CUADRADO	3000K	6W	350lm	120°	70	-	110-240V	25000H	40
4	IL040197	CUADRADO	6500K	6W	350lm	120°	70	-	110-240V	25000H	40
5	IL040113	CUADRADO	3000K	12W	850lm	120°	70	-	110-240V	25000H	20
6	IL040114	CUADRADO	6500K	12W	850lm	120°	70	-	110-240V	25000H	20
7	IL040101	CUADRADO	3000K	18W	1300lm	120°	70	-	110-240V	30000H	20
8	IL040102	CUADRADO	6500K	18W	1300lm	120°	70	-	110-240V	30000H	20
9	IL040119	CUADRADO	3000K	24W	2160lm	120°	70	-	110-240V	25000H	10
10	IL040120	CUADRADO	6500K	24W	2160lm	120°	70	-	110-240V	25000H	10

Dimensiones del producto



DIMENSIÓN	LARGO	ANCHO	ALTO
1-2	86mm	86mm	20mm
3-4	120mm	120mm	25mm
5-6	165mm	165mm	20mm
7-8	215mm	215mm	20mm
9-10	300mm	300mm	25mm

PANEL BLANCO VIDRIO


Descripción del producto

Paneles de luz redondos y cuadrados, diseñados con acabados en vidrio transparente. Presentan una estética moderna y una estructura ultra delgada, que brinda una estética minimalista y limpia a los espacios que se desea iluminar.

Aplicaciones

Residencial y comercial.
Temperatura de color: Luz cálida y luz fría.

Características del producto



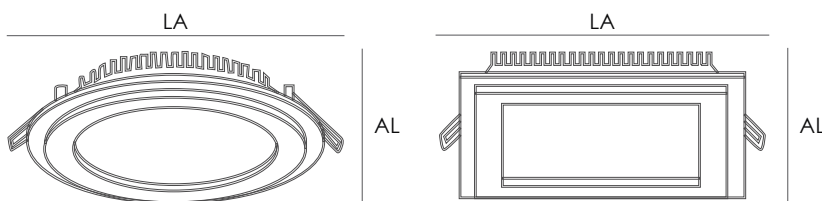
2 años de garantía



Especificaciones técnicas

#	CÓDIGO CAJA	FORMA	CCT	POTENCIA	FLUJO LUMINOSO	ÁNGULO APERTURA	CRI	BASE	VOLTAJE	VIDA ÚTIL	PCS
1	IL040191	REDONDO	6500K	6W	400m	120°	70	-	110-240V	25000H	40
2	IL040061	REDONDO	3000K	12W	850m	120°	70	-	110-240V	25000H	20
3	IL040062	REDONDO	6500K	12W	850m	120°	70	-	110-240V	25000H	20
4	IL040065	REDONDO	3000K	18W	1280lm	120°	70	-	110-240V	25000H	20
5	IL040066	REDONDO	6500K	18W	1280lm	120°	70	-	110-240V	25000H	20
6	IL040192	CUADRADO	6500K	6W	400m	120°	70	-	110-240V	25000H	40
7	IL040063	CUADRADO	3000K	12W	850m	120°	70	-	110-240V	25000H	20
8	IL040064	CUADRADO	6500K	12W	850m	120°	70	-	110-240V	25000H	20
9	IL040067	CUADRADO	3000K	18W	1280lm	120°	70	-	110-240V	25000H	20
10	IL040068	CUADRADO	6500K	18W	1280lm	120°	70	-	110-240V	25000H	20

Dimensiones del producto



DIMENSIÓN	LARGO	ANCHO	ALTO
1-6	100mm	100mm	40mm
2-3-7-8	160mm	160mm	40mm
4-5-9-10	200mm	200mm	40mm

PANEL NIQUELADO VIDRIO

Descripción del producto

Paneles de luz redondos y cuadrados, diseñados con acabados en metal satinado y vidrio transparente. Presentan una estética moderna y una estructura ultra delgada, que brinda una estética minimalista y limpia a los espacios que se desea iluminar.

Aplicaciones

Residencial y comercial.
Temperatura de color: Luz fría.

Características del producto



Eficiencia energética



Encendido instantáneo



Libre de mercurio



85% Ahorro energético

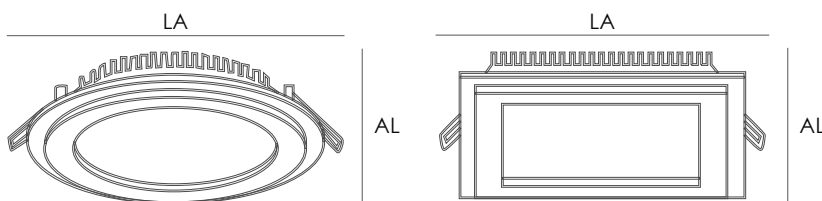
2 años de garantía



Especificaciones técnicas

#	CÓDIGO CAJA	FORMA	CCT	POTENCIA	FLUJO LUMINOSO	ÁNGULO APERTURA	CRI	BASE	VOLTAJE	VIDA ÚTIL	PCS
1	IL040222	REDONDO	6500K	6W	480m	120°	70	-	110-240V	25000H	40
2	IL040225	REDONDO	6500K	12W	960m	120°	70	-	110-240V	25000H	20
3	IL040226	REDONDO	6500K	18W	1280m	120°	70	-	110-240V	25000H	20
4	IL040223	CUADRADO	6500K	6W	480m	120°	70	-	110-240V	25000H	40
5	IL040224	CUADRADO	6500K	12W	960m	120°	70	-	110-240V	25000H	20
6	IL040227	CUADRADO	6500K	18W	1280m	120°	70	-	110-240V	25000H	20

Dimensiones del producto



DIMENSIÓN	LARGO	ANCHO	ALTO
1-4	100mm	100mm	40mm
2-5	160mm	160mm	40mm
3-6	200mm	200mm	40mm

PANEL ULTRA DELGADO NIQUEL

Descripción del producto

Paneles de luz redondos y cuadrados, diseñados con acabados en metal satinado. Presentan una estética moderna y una estructura ultra delgada, que brinda una estética minimalista y limpia a los espacios que se desea iluminar.

Aplicaciones

Residencial y comercial.
Temperatura de color: Luz cálida y luz fría.

Características del producto



Eficiencia energética



Encendido instantáneo



Libre de mercurio

85%

Ahorro energético

2 años de garantía



Especificaciones técnicas

#	CÓDIGO CAJA	FORMA	CCT	POTENCIA	FLUJO LUMINOSO	ÁNGULO APERTURA	CRI	BASE	VOLTAJE	VIDA ÚTIL	PCS
1	IL040108	REDONDO	3000K	12W	850lm	120°	70	-	110-240V	25000H	20
2	IL040109	REDONDO	6500K	12W	850lm	120°	70	-	110-240V	25000H	20
3	IL040106	REDONDO	3000K	18W	1300lm	120°	70	-	110-240V	30000H	8
4	IL040107	REDONDO	6500K	18W	1280lm	120°	70	-	110-240V	30000H	8
5	IL040130	CUADRADO	3000K	12W	850lm	120°	70	-	110-240V	25000H	20
6	IL040131	CUADRADO	6500K	12W	850lm	120°	70	-	110-240V	25000H	20
7	IL040110	CUADRADO	3000K	18W	1300lm	120°	70	-	110-240V	25000H	8
8	IL040092	CUADRADO	6500K	18W	1300lm	120°	70	-	110-240V	25000H	8

Dimensiones del producto



DIMENSIÓN	LARGO	ANCHO	ALTO
1-2-5-6	165mm	165mm	20mm
3-4-7-8	225mm	225mm	20mm

PANEL DOBLE AMBIENTE

Descripción del producto

Paneles con 3 modos de iluminación ultra elgado. Disponibles en dos versiones. En uno de ellos la luz fría central se combina con la luz cálida en los bordes. En la otra versión la luz fría central se combina con la luz azul en los bordes. En ambos los diferentes tipos de luz se pueden encender de manera independiente o de manera conjunta.

Aplicaciones

Residencial y comercial.
Temperatura de color: Luz fría Bordes: Luz cálida y luz azul.

Características del producto



Eficiencia energética



Encendido instantáneo



Libre de mercurio

3en1



85% Ahorro energético



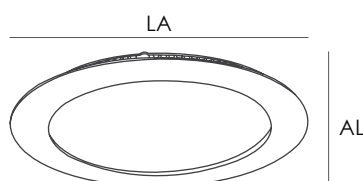
2 años de garantía



Especificaciones técnicas

#	CÓDIGO CAJA	FORMA	CCT	POTENCIA	FLUJO LUMINOSO	ÁNGULO APERTURA	CRI	BASE	VOLTAJE	VIDA ÚTIL	PCS
1	IL040208	REDONDO	6500K/3000K	3+2W	-	110°	-	-	110-240V	20000H	20
2	IL040209	REDONDO	6500K/3000K	6+3W	-	110°	-	-	110-240V	20000H	20
3	IL040210	REDONDO	6500K/3000K	12+4W	-	110°	-	-	110-240V	20000H	20
4	IL040211	REDONDO	6500K/3000K	18+6W	-	110°	-	-	110-240V	20000H	20
5	IL040204	REDONDO	6500K/AZUL	3+2W	-	110°	-	-	110-240V	20000H	20
6	IL040205	REDONDO	6500K/AZUL	6+3W	-	110°	-	-	110-240V	20000H	20
7	IL040206	REDONDO	6500K/AZUL	12+4W	-	110°	-	-	110-240V	20000H	20
8	IL040207	REDONDO	6500K/AZUL	18+6W	-	110°	-	-	110-240V	20000H	20

Dimensiones del producto



DIMENSIÓN	LARGO	ANCHO	ALTO
1-5	100mm	100mm	32mm
2-6	145mm	145mm	32mm
3-7	193mm	193mm	32mm
4-8	245mm	245mm	32mm

PANEL MULTITONO

Descripción del producto

Paneles de luz redondos, que permiten obtener en la misma estructura ultra delgada, las tres tonalidades de luz: Cálida 3000K, neutral 4000K y fría 6500K, utilizando el interruptor repetidamente.

Aplicaciones

Residencial y comercial.

Características del producto



Eficiencia energética



Encendido instantáneo



Libre de mercurio

3en1



85% Ahorro energético



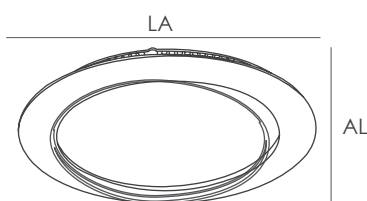
2 años de garantía



Especificaciones técnicas

#	CÓDIGO CAJA	FORMA	CCT	POTENCIA	FLUJO LUMINOSO	ÁNGULO APERTURA	CRI	BASE	VOLTAJE	VIDA ÚTIL	PCS
1	IL040214	REDONDO	3000K/4000K /6500K	12W	-	110°	-	-	110-240V	20000H	20
2	IL040215	REDONDO	3000K/4000K /6500K	18W	-	110°	-	-	110-240V	20000H	20

Dimensiones del producto



DIMENSIÓN	LARGO	ANCHO	ALTO
1	170mm	170mm	13mm
2	220mm	220mm	13mm

PANEL SOBREPUESTO BLANCO

Descripción del producto

Paneles redondos blancos en modelo sobrepuesto. Cuentan con una pantalla acrílica traslúcida que ofrece una excelente distribución de luz. Poseen finos acabados para decorar cualquier tipo de ambiente.

Aplicaciones

Residencial y comercial.
Temperatura de color: Luz cálida y luz fría.

Características del producto



Eficiencia energética



Encendido instantáneo



Libre de mercurio



85% Ahorro energético

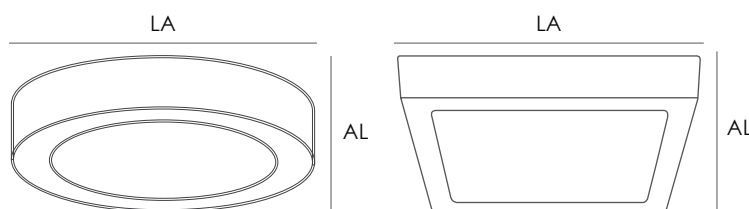
2 años de garantía



Especificaciones técnicas

#	CÓDIGO CAJA	FORMA	CCT	POTENCIA	FLUJO LUMINOSO	ÁNGULO APERTURA	CRI	BASE	VOLTAJE	VIDA ÚTIL	PCS
1	IL040228	REDONDO	6500K	6W	360lm	120°	70	-	110-240V	25000H	20
2	IL040069	REDONDO	3000K	12W	960m	120°	70	-	110-240V	25000H	20
3	IL040072	REDONDO	6500K	12W	960m	120°	70	-	110-240V	25000H	20
4	IL040077	REDONDO	3000K	20W	1560lm	120°	70	-	110-240V	25000H	20
5	IL040078	REDONDO	6500K	20W	1560lm	120°	70	-	110-240V	25000H	20
6	IL040181	REDONDO	6500K	24W	2160lm	120°	70	-	110-240V	25000H	20
7	IL040229	CUADRADO	6500K	6W	360lm	120°	70	-	110-240V	25000H	20
8	IL040070	CUADRADO	3000K	12W	850m	120°	70	-	110-240V	25000H	20
9	IL040071	CUADRADO	6500K	12W	850m	120°	70	-	110-240V	25000H	20
10	IL040075	CUADRADO	3000K	18W	1300m	120°	70	-	110-240V	25000H	20
11	IL040076	CUADRADO	6500K	18W	1560lm	120°	70	-	110-240V	25000H	20
12	IL040182	CUADRADO	6500K	24W	2160lm	120°	70	-	110-240V	25000H	20

Dimensiones del producto



DIMENSIÓN	LARGO	ANCHO	ALTO
1-7	120mm	120mm	35mm
2-3-4-8-9	170mm	170mm	35mm
4-5-10-11	240mm	240mm	35mm
6-12	300mm	300mm	35mm

PANEL SOBREPUESTO NIQUEL

Descripción del producto

Paneles de luz con cuerpo niquelado, en modelo sobrepuesto. Cuentan con una pantalla acrílica traslúcida, que ofrece una excelente distribución de luz. Poseen finos acabados para decorar cualquier tipo de ambiente.

Aplicaciones

Residencial y comercial.
Temperatura de color: Luz cálida y luz fría.

Características del producto



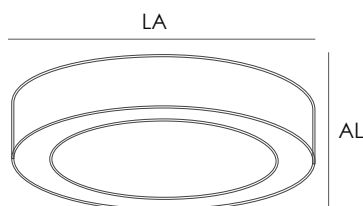
2 años de garantía



Especificaciones técnicas

#	CÓDIGO CAJA	FORMA	CCT	POTENCIA	FLUJO LUMINOSO	ÁNGULO APERTURA	CRI	BASE	VOLTAJE	VIDA ÚTIL	PCS
1	IL040073	REDONDO	3000K	12W	960lm	120°	70	-	110-240V	25000H	20
2	IL040074	REDONDO	6500K	12W	960lm	120°	70	-	110-240V	25000H	20
3	IL040079	REDONDO	3000K	20W	1560lm	120°	70	-	110-240V	25000H	20
4	IL040080	REDONDO	6500K	20W	1560lm	120°	70	-	110-240V	25000H	20

Dimensiones del producto



DIMENSIÓN	LARGO	ANCHO	ALTO
1-2	170mm	170mm	35mm
3-4	240mm	240mm	35mm

PLAFÓN ENROSCABLE E27

Descripción del producto

Luminaria con diseño moderno, para convertir un rosetón E27 en un atractivo plafón LED.

Aplicaciones

Residencial y comercial.
Temperatura de color: Luz fría.

Características del producto



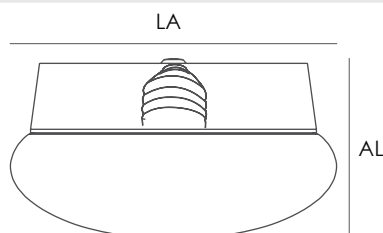
2 años de garantía



Especificaciones técnicas

#	CÓDIGO		CCT	POTENCIA	FLUJO LUMINOSO	ÁNGULO APERTURA	CRI	BASE	VOLTAJE	VIDA ÚTIL	PCS
	CAJA	BLISTER									
1	IL050048	-	6500K	13W	1100lm	120°	80	E27	110-240V	25000H	10

Dimensiones del producto



DIMENSIÓN	LARGO	ANCHO	ALTO
1	178mm	178mm	96mm

LUMINARIA T4

Descripción del producto

Reemplaza a la luminaria tradicional T4. Disponible en diferentes intensidades lumínicas para adaptarse a cualquier tipo de ambiente y necesidad de iluminación. Puede ser utilizada como luz indirecta o para gabinetes de cocina.

Aplicaciones

Residencial y comercial.
Temperatura de color: Luz fría.

Características del producto



Eficiencia energética



Encendido instantáneo



Libre de mercurio



Botón de encendido



Ahorro energético

1 años de garantía



Especificaciones técnicas

#	CÓDIGO CAJA	BLISTER	CCT	POTENCIA	FLUJO LUMINOSO	ÁNGULO APERTURA	CRI	TIPO	VOLTAJE	VIDA ÚTIL	PCS
1	IL080015	-	6500K	5W	450lm	120°	75	T4	110V	15000H	50
2	IL080016	-	6500K	7W	630lm	120°	75	T4	110V	15000H	50
3	IL080017	-	6500K	9W	810lm	120°	75	T4	110V	15000H	50
4	IL080018	-	6500K	11W	940lm	120°	75	T4	110V	15000H	50

Dimensiones del producto



DIMENSIÓN	LARGO	ANCHO	ALTO
1	370mm	80mm	30mm
2	470mm	80mm	30mm
3	510mm	80mm	30mm
4	560mm	80mm	30mm

LÁMPARA DE ESCRITORIO

Descripción del producto

Lámparas de escritorio con puerto USB para cargar dispositivos móviles.

Aplicaciones

Residencial y comercial.
Temperatura de color: Luz fría.

Características del producto



Eficiencia energética



Encendido instantáneo



Libre de mercurio



Puerto USB



85% Ahorro energético



1 años de garantía



Especificaciones técnicas

#	CÓDIGO CAJA	BLISTER	CCT	POTENCIA	FLUJO LUMINOSO	ÁNGULO APERTURA	CRI	BASE	VOLTAJE	VIDA ÚTIL	PCS
1	IL010177	-	5000K	3W	240lm	120°	80	-	110V	25000H	4

Dimensiones del producto



DIMENSIÓN	LARGO	ANCHO	ALTO
1	120mm	120mm	460mm

LUCES DE NAVIDAD

Descripción del producto

Luces decorativas, ideales para navidad y ambientes festivos. Es posible conectar hasta 5 juegos de luces de manera simultánea.

Aplicaciones

Residencial y comercial.
Temperatura de color: Luz fría, luz cálida y RGB.

Características del producto



Eficiencia energética



Encendido instantáneo



Libre de mercurio



Grado de protección



Ahorro energético



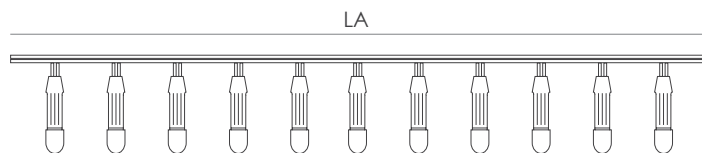
años de garantía



Especificaciones técnicas

#	CÓDIGO CAJA	MODALIDAD	CCT	POTENCIA	NÚMERO DE LEDS	ÁNGULO APERTURA	CRI	BASE	VOLTAJE	VIDA ÚTIL	PCS
1	IL150029	8	3000K	0.6W	100	120°	-	-	110V	-	40
2	IL150030	8	6500K	0.6W	100	120°	-	-	110V	-	40
3	IL150031	8	RYGB	1.4W	100	120°	-	-	110V	-	40

Dimensiones del producto



DIMENSIÓN LARGO DISTANCIA ENTRE LEDS

1 6000mm 50mm

LUZ LÁSER




Descripción del producto

Luminarias laser capaces de generar variados diseños de luces, en colores rojo y verde, en un área de 280 metros cuadrados, a 30 metros de distancia. Están disponibles con dos tipos de bases: trípode y estaca.

Aplicaciones

Residencial y comercial.
Temperatura de color: Luz fría, luz cálida, rojo y verde.

Características del producto

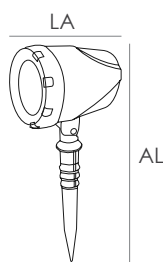
-  **Eficiencia energética**
-  **Encendido instantáneo**
-  **Libre de mercurio**
-  **IP44** Grado de protección
-  **Luz Láser**
-  **Fotosensor Integrado**
-  **85%** Ahorro energético
-  **1** años de garantía



Especificaciones técnicas

#	CÓDIGO CAJA	BLISTER	CCT	POTENCIA	RANGO DE DISTANCIA	SUPERFICIE COBERTURA	CRI	BASE	VOLTAJE	VIDA ÚTIL	PCS
1	IL180054	-	ROJO-VERDE	-	30m	280m ²	-	-	110-240V	-	20

Dimensiones del producto



DIMENSIÓN	LARGO	ANCHO	ALTO
1	129mm	96mm	120mm

LUMINARIA TOP

Descripción del producto

Luminarias para techos y paredes, que reemplazan a los dispositivos de tubo tradicionales. Ofrecen alta potencia y cuentan con un diseño moderno y compacto.

Aplicaciones

Residencial, comercial e industrial.
Temperatura de color: Luz fría.

Características del producto



Eficiencia energética



Encendido instantáneo



Libre de mercurio



Diffusor de policarbonato



85% Ahorro energético




2 años de garantía



Especificaciones técnicas

#	CÓDIGO CAJA	BLISTER	CCT	POTENCIA	FLUJO LUMINOSO	ÁNGULO APERTURA	CRI	BASE	VOLTAJE	VIDA ÚTIL	PCS
1	IL100032	-	6500K	18W	1600lm	115°	80	-	110-240V	25000H	10
2	IL100033	-	6500K	36W	3000lm	115°	80	-	110-240V	25000H	10

Dimensiones del producto



DIMENSIÓN	LARGO	ANCHO	ALTO
1	600mm	70mm	70mm
2	1200mm	70mm	70mm

LUMINARIA DUSTPROOF

Descripción del producto

Luminarias para techos y paredes, que reemplazan a los dispositivos de tubo tradicionales. Ofrecen alta potencia y cuentan con un diseño moderno y compacto a prueba de polvo.

Aplicaciones

Residencial, comercial e industrial.
Temperatura de color: Luz fría.

Características del producto



Eficiencia energética



Encendido instantáneo



Libre de mercurio



IP20 Grado de protección



85% Ahorro energético

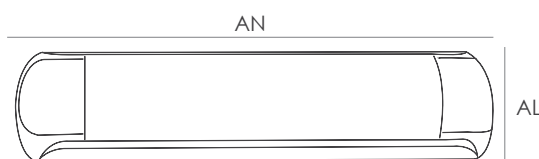
2 años de garantía



Especificaciones técnicas

#	CÓDIGO CAJA	BLISTER	CCT	POTENCIA	FLUJO LUMINOSO	ÁNGULO APERTURA	CRI	BASE	VOLTAJE	VIDA ÚTIL	PCS
1	IL100034	-	6500K	16W	1280lm	120°	70	-	110-240V	30000H	1
2	IL100035	-	6500K	32W	2560lm	120°	70	-	110-240V	30000H	1

Dimensiones del producto



DIMENSIÓN	LARGO	ANCHO	ALTO
1	146mm	625mm	46mm
2	146mm	1225mm	46mm

LETRERO DE SALIDA

Descripción del producto

Letreros para señalar las salidas de emergencia, diseñados para encenderse de manera automática ante un corte de energía. Cuando vuelve la energía, la luz se apaga y la batería se recarga en forma automática. Cuenta con cartel en acrílico transparente y una luz verde de alta intensidad.

Aplicaciones

Residencial, comercial e industrial.

Características del producto


-  **Eficiencia energética**
-  **Encendido instantáneo**
-  **Libre de mercurio**
-  **Grado de protección**
-  **Níquel cadmio 1.5V**
-  **85% Ahorro energético**
-  **2 años de garantía**



Especificaciones técnicas

#	CÓDIGO CAJA	TIPO	CCT	POTENCIA	OPERACIÓN DE EMERGENCIA	VOLTAJE	VIDA ÚTIL	PCS
1	IL190011	SALIDA	VERDE	1W	90 MINUTOS	110V	-	10
2	IL190004	IZQUIERDA	VERDE	1W	90 MINUTOS	110V	-	10
3	IL190003	DERECHA	VERDE	1W	90 MINUTOS	110V	-	10

Dimensiones del producto



DIMENSIÓN	LARGO	ANCHO	ALTO
1	355mm	10mm	200mm

LUMINARIA DE EMERGENCIA

Descripción del producto

Lámparas de emergencia diseñada para encenderse de manera automática ante un corte de energía. Cuando vuelve la energía, la luz se apaga y la batería se recarga en forma automática. Es de fácil instalación y cuenta con cuerpo ABS retardante al fuego.

Aplicaciones

Residencial, comercial e industrial.
Temperatura de color: Luz fría.

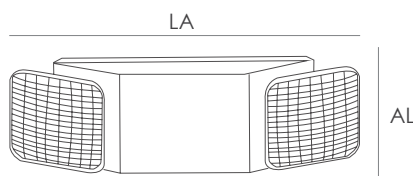
Características del producto



Especificaciones técnicas

#	CÓDIGO CAJA	TIPO	CCT	POTENCIA	OPERACIÓN DE EMERGENCIA	VOLTAJE	VIDA ÚTIL	PCS
1	IL190002	GUÍA	6500K	2x0.5W	90 MINUTOS	110-240V	-	6

Dimensiones del producto



DIMENSIÓN	LARGO	ANCHO	ALTO
1	302mm	88mm	185mm

RECARGABLES



Eficiencia energética



Encendido instantáneo



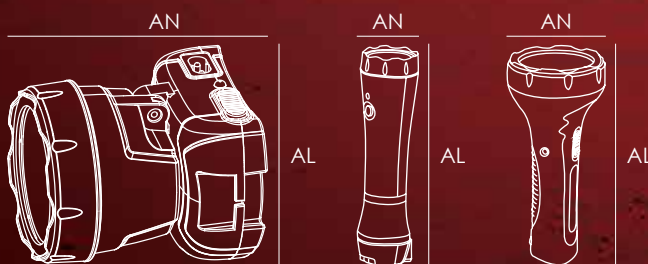
Libre de mercurio

2 años de garantía

Especificaciones técnicas

#	CÓDIGO		CCT	POTENCIA	FLUJO LUMINOSO	ÁNGULO APERTURA	TIEMPO DE OPERACIÓN	VOLTAJE	VIDA ÚTIL	PCS
	CAJA	BLISTER								
1	IL140005	-	6500K	3W	140lm	-	1 a 4 Horas	110V	15000H	105
2	-	IL140007	6500K	2x0.5W	30lm	-	1 a 4 Horas	110V	15000H	100
3	-	IL140006	6500K	3W	160lm	-	1 a 4 Horas	110V	15000H	120

Dimensiones del producto



DIMENSIÓN	LARGO	ANCHO	ALTO
1	81mm	92mm	85mm
2	45mm	45mm	190mm
3	75mm	75mm	190mm

RECARGABLES



Eficiencia energética



Encendido instantáneo



Libre de mercurio

2 años de garantía



Puerto USB

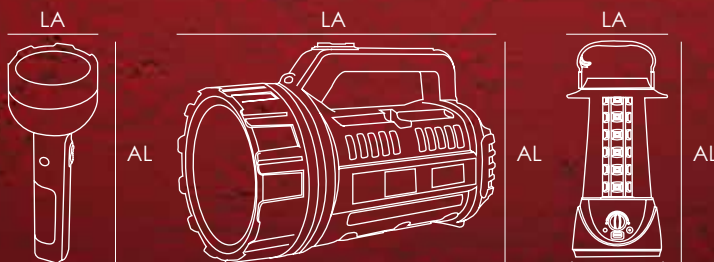


Panel Solar

Especificaciones técnicas

#	CÓDIGO		CCT	POTENCIA	FLUJO LUMINOSO	ÁNGULO APERTURA	TIEMPO DE OPERACIÓN	VOLTAJE	VIDA ÚTIL	PCS
	CAJA	BLISTER								
1	-	IL140003	6500K	5W	270lm	-	1 a 6 Horas	110V	15000H	50
2	IL140010	-	6500K	5W	-	-	2 a 8 Horas	110V	15000H	16
3	IL140009	-	6500K	18W	-	-	2 a 15 Horas	110V	15000H	8

Dimensiones del producto



DIMENSIÓN	LARGO	ANCHO	ALTO
1	85mm	85mm	280mm
2	230mm	150mm	150mm
3	165mm	165mm	300mm

LINTERNA SUMERGIBLE

Descripción del producto

Linternas sumergibles hasta 100 metros de profundidad, con diseño compacto y resistente. Incluye 4 pilas AA Rayomax.

Aplicaciones

Recreativo y profesional.
Temperatura de color: Luz fría.

Características del producto



Especificaciones técnicas

#	CÓDIGO CAJA	CÓDIGO BLISTER	CCT	POTENCIA	FLUJO LUMINOSO	RANGO DE DISTANCIA	PROFUNDIDAD	VOLTAJE	VIDA ÚTIL	PCS
1	-	IL149999	6500K	10W	800lm	250mts	100mts	4x1.5V	-	36

Dimensiones del producto



DIMENSIÓN	LARGO	ANCHO	ALTO
1	50mm	50mm	180mm

LINTERNA DE BATERÍA

Descripción del producto

Linternas Rayomax con cuerpo metálico, diseño compacto y resistente al agua. Incluye pilas alcalinas.

Aplicaciones

Residencial y comercial.

Características del producto



Eficiencia energética



Encendido instantáneo



Grado de protección

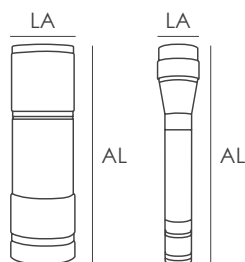
Pilas **rayomax** 1 años de garantía



Especificaciones técnicas

#	CAJA	BLISTER	CCT	POTENCIA	FLUJO LUMINOSO	RANGO DE DISTANCIA	COLOR	VOLTAJE	BATERÍA	PCS
1	-	EL140010	6500K	2W	46lm	25mt	ROJO	1.5V	AAA3	12
2	-	EL140011	6500K	2W	46lm	25mt	AZUL	1.5V	AAA3	12
3	-	EL140012	6500K	2W	46lm	25mt	NEGRO	1.5V	AAA3	12
4	-	EL140013	6500K	2W	50lm	65mt	NEGRO	1.5V	AA2	12

Dimensiones del producto



DIMENSIÓN	LARGO	ANCHO	ALTO
1-3	23mm	23mm	82mm
4	27mm	27mm	150mm

APLIQUE

Descripción del producto

Bañadores de luz para destacar fachadas y paredes, ya sea en interiores o exteriores. Cuentan con un diseño moderno y luz uniforme lo que permite crear efectos visuales de cascada. Gracias al IP67 pueden estar expuestos a los elementos externos y su eficiencia lumínica garantiza un alto rendimiento.

Aplicaciones

Residencial y comercial.
Temperatura de color: Luz fría.

Características del producto



Eficiencia energética



Encendido instantáneo



Libre de mercurio



Grado de protección



Ahorro energético



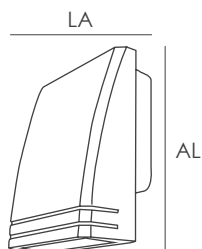
años de garantía



Especificaciones técnicas

#	CÓDIGO CAJA	BLISTER	CCT	POTENCIA	FLUJO LUMINOSO	ÁNGULO APERTURA	CRI	BASE	VOLTAJE	VIDA ÚTIL	PCS
1	IL030036	-	6500K	50W	5000lm	110°	70	-	110-240V	30000H	5

Dimensiones del producto



DIMENSIÓN	LARGO	ANCHO	ALTO
1	190mm	-	200mm

APLIQUE

Descripción del producto

Apliques sobrepuestos para uso en exteriores. Cuentan con una pantalla acrílica que ofrece una excelente distribución de luz y protección IP54. Posee excelentes acabados para decorar entradas y corredores.

Aplicaciones

Residencial, comercial e industria.
Temperatura de color: Luz fría.

Características del producto



Eficiencia energética



Encendido instantáneo



Libre de mercurio



Grado de protección



Ahorro energético

2 años de garantía



Especificaciones técnicas

#	CÓDIGO CAJA	BLISTER	CCT	POTENCIA	FLUJO LUMINOSO	ÁNGULO APERTURA	CRI	BASE	VOLTAJE	VIDA ÚTIL	PCS
1	IL030051	-	6500K	12W	800lm	120°	80	-	110-240V	30000H	10
2	IL030052	-	6500K	12W	800lm	120°	80	-	110-240V	30000H	10

Dimensiones del producto



DIMENSIÓN	LARGO	ANCHO	ALTO
1	190mm	262mm	76mm
2	250mm	250mm	80mm

APLIQUE

Descripción del producto

Apliques de pared con luz bidireccional y ángulo puntual. Cuentan con un diseño moderno, ideal para decorar y crear efectos de luz en exteriores.

Aplicaciones

Residencial y comercial.
Temperatura de color: Luz fría.

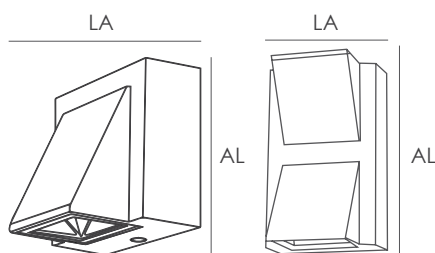
Características del producto



Especificaciones técnicas

#	CÓDIGO CAJA	CÓDIGO BLISTER	CCT	POTENCIA	FLUJO LUMINOSO	ÁNGULO APERTURA	CRI	BASE	VOLTAJE	VIDA ÚTIL	PCS
1	IL030048	-	6500K	5W	400lm	36°	85	-	110V	15000H	40
2	IL030047	-	6500K	10W	650lm	36°	85	-	110V	15000H	20

Dimensiones del producto



DIMENSIÓN	LARGO	ANCHO	ALTO
1	82mm	65mm	77mm
2	81mm	62mm	142mm

APLIQUE

Descripción del producto

Aplicques de pared, redondeados y con texturas en acrílico, ofrecen una estética estilizada ideales para decorar en exteriores.

Aplicaciones

Residencial y comercial.
Temperatura de color: Luz fría.

Características del producto



Eficiencia energética



Encendido instantáneo



Libre de mercurio



Grado de protección



Ahorro energético

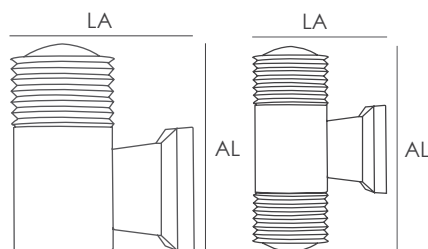
2 años de garantía



Especificaciones técnicas

#	CÓDIGO CAJA	BLISTER	CCT	POTENCIA	FLUJO LUMINOSO	ÁNGULO APERTURA	CRI	BASE	VOLTAJE	VIDA ÚTIL	PCS
1	IL030034	-	6500K	5W	400lm	110°	70	-	110V	15000H	10
2	IL030050	-	6500K	10W	650lm	110°	70	-	110V	15000H	10

Dimensiones del producto



DIMENSIÓN	LARGO	ANCHO	ALTO
1	155mm	80mm	170mm
2	155mm	80mm	260mm

APLIQUE

Descripción del producto

Aplicques de pared con cuerpo y soporte en aluminio fundido a presión, ideales para ser usado en exteriores y brindar calidez a fachadas, jardines y corredores.

Aplicaciones

Residencial y comercial.
Temperatura de color: Luz cálida.

Características del producto



Eficiencia energética



Encendido instantáneo



Libre de mercurio



Grado de protección

85%

Ahorro energético

2

años de garantía



Especificaciones técnicas

#	CÓDIGO CAJA	BLISTER	CCT	POTENCIA	FLUJO LUMINOSO	ÁNGULO APERTURA	CRI	BASE	VOLTAJE	VIDA ÚTIL	PCS
1	IL030054	-	3000K	14W	928lm	73°	82	-	110-240V	30000H	12

Dimensiones del producto



DIMENSIÓN	LARGO	ANCHO	ALTO
1	82mm	62mm	145mm

APLIQUE

Descripción del producto

Apliques de pared con cuerpo y soporte en aluminio fundido a presión, con un haz de luz regulable, ideales para ser usado en exteriores y brindar calidez a fachadas, jardines y corredores.

Aplicaciones

Residencial y comercial.
Temperatura de color: Luz cálida.

Características del producto



Eficiencia energética



Encendido instantáneo



Libre de mercurio



Grado de protección



Ahorro energético

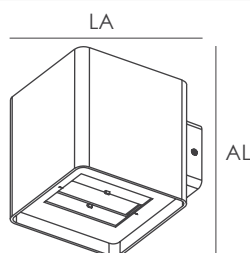
2 años de garantía



Especificaciones técnicas

#	CÓDIGO CAJA	BLISTER	CCT	POTENCIA	FLUJO LUMINOSO	ÁNGULO APERTURA	CRI	BASE	VOLTAJE	VIDA ÚTIL	PCS
1	IL030033	-	3000K	10W	616lm	112°	82	-	110-240V	15000H	8

Dimensiones del producto



DIMENSIÓN	LARGO	ANCHO	ALTO
1	119mm	100mm	105mm

LUMINARIA GUÍA


Descripción del producto

Luminarias empotrables que sirven como guía en corredores, pasadizos y escalones. Cuentan con un moderno y compacto.

Aplicaciones

Residencial y comercial.
Temperatura de color: Luz cálida.

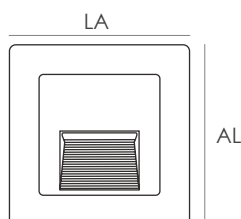
Características del producto



Especificaciones técnicas

#	CÓDIGO CAJA	BLISTER	CCT	POTENCIA	FLUJO LUMINOSO	ÁNGULO APERTURA	CRI	BASE	VOLTAJE	VIDA ÚTIL	PCS
1	IL180016	-	3000K	1W	100lm	30°	70	-	110-240V	15000H	40

Dimensiones del producto



DIMENSIÓN	LARGO	ANCHO	ALTO
1	85mm	85mm	85mm

LUMINARIA GUÍA

Descripción del producto

Luminarias que sirven como guía, y son empotrables en pared y escalones. Cuentan con vidrio templado y ángulo de luz tipo spot.

Aplicaciones

Residencial y comercial.
Temperatura de color: Luz cálida.

Características del producto



Eficiencia energética



Encendido instantáneo



Libre de mercurio



Grado de protección



Ahorro energético

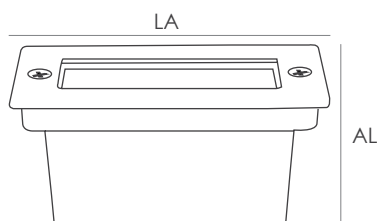
2 años de garantía



Especificaciones técnicas

#	CÓDIGO		CCT	POTENCIA	FLUJO LUMINOSO	ÁNGULO APERTURA	CRI	BASE	VOLTAJE	VIDA ÚTIL	PCS
	CAJA	BLISTER									
1	IL180024	-	3000K	3W	300lm	30°	70	-	110V	20000H	36

Dimensiones del producto



DIMENSIÓN	LARGO	ANCHO	ALTO
1	110mm	70mm	55mm

LUMINARIA DE PISO

Descripción del producto

Luminarias empotrables en el piso. Son ideales para ser usadas en exteriores, puesto que gracias a su IP68, están protegidas del agua y el polvo. Cuentan con vidrio templado y ángulo de luz tipo spot, comúnmente usadas como luces guía.

Aplicaciones

Residencial y comercial.
Temperatura de color: Luz cálida y luz fría.

Características del producto



Eficiencia energética



Encendido instantáneo



Libre de mercurio

85%

Ahorro energético

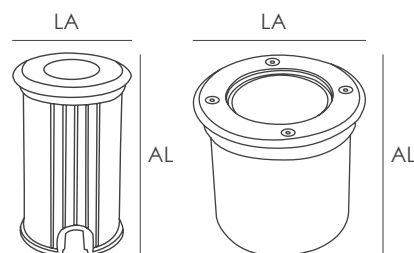
2 años de garantía



Especificaciones técnicas

#	CÓDIGO CAJA	CÓDIGO BLISTER	CCT	POTENCIA	FLUJO LUMINOSO	ÁNGULO APERTURA	CRI	IP	VOLTAJE	VIDA ÚTIL	PCS
1	IL180011	-	3000K	1W	70lm	24°	80	68	12V	25000H	60
2	IL180014	-	6500K	1W	70lm	24°	80	68	12V	25000H	60
3	IL180022	-	3000K	8W	419lm	24°	81	67	110-240V	25000H	10

Dimensiones del producto



DIMENSIÓN	LARGO	ANCHO	ALTO
1-2	45mm	45mm	82mm
3	160mm	160mm	120mm

LUMINARIA MINI POSTE

Descripción del producto

Aplicques de piso con acabados metálicos en color grafito. Son de fácil de instalación e ideales para ser usados en exteriores como elementos decorativos de fachadas, jardines y parques.

Aplicaciones

Temperatura de color: Luz cálida.

Características del producto



Eficiencia energética



Encendido instantáneo



Libre de mercurio



Grado de protección



Ahorro energético

2 años de garantía



Especificaciones técnicas

#	CÓDIGO		CCT	POTENCIA	FLUJO LUMINOSO	ÁNGULO APERTURA	CRI	BASE	VOLTAJE	VIDA ÚTIL	PCS
	CAJA	BLISTER									
1	IL180037	-	3000K	7W	397lm	33°	82	-	110-240V	30000H	6

Dimensiones del producto



DIMENSIÓN	LARGO	ANCHO	ALTO
1	95mm	95mm	650mm

LUMINARIA DE JARDÍN

Descripción del producto

Estaca de jardín LED, cuenta con un diseño moderno y atractivo que permite decorar e iluminar espacios exteriores.

Aplicaciones

Residencial y comercial.
Temperatura de color: Luz cálida.

Características del producto



Eficiencia energética



Encendido instantáneo



Libre de mercurio



Grado de protección



Ahorro energético



años de garantía



Especificaciones técnicas

#	CÓDIGO CAJA	BLISTER	CCT	POTENCIA	FLUJO LUMINOSO	ÁNGULO APERTURA	CRI	BASE	VOLTAJE	VIDA ÚTIL	PCS
1	IL180038	-	3000K	7W	466lm	35°	70	-	110-240V	30000H	6

Dimensiones del producto



DIMENSIÓN	LARGO	ANCHO	ALTO
1	100mm	100mm	750mm

ESTACA DE JARDÍN


Descripción del producto

Estaca de jardín LED, cuenta con un diseño moderno y atractivo que permite decorar e iluminar espacios exteriores.

Aplicaciones

Residencial y comercial.
Temperatura de color: Luz cálida.

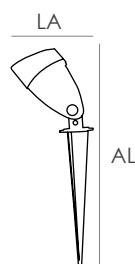
Características del producto



Especificaciones técnicas

#	CÓDIGO CAJA	BLISTER	CCT	POTENCIA	FLUJO LUMINOSO	ÁNGULO APERTURA	CRI	BASE	VOLTAJE	VIDA ÚTIL	PCS
1	IL180044	-	3000K	7W	500lm	60°	75	-	110-240V	15000H	20

Dimensiones del producto



DIMENSIÓN	LARGO	ANCHO	ALTO
1	110mm	65mm	320mm

ESTACA SOLAR DE JARDÍN

Descripción del producto

Estaca de jardín LED con panel solar y pilas recargable. Las baterías se cargan durante el día con la luz solar y en la noche la estaca se enciende automáticamente.

Aplicaciones

Residencial y comercial.

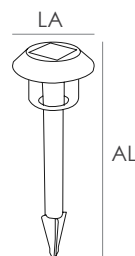
Características del producto



Especificaciones técnicas

#	CÓDIGO CAJA	BLISTER	CCT	POTENCIA	FLUJO LUMINOSO	ÁNGULO APERTURA	CRI	BASE	VOLTAJE	VIDA ÚTIL	PCS
1	IL180050	-	6500K	1W	1.2lm	60°	70	-	-	-	12

Dimensiones del producto



DIMENSIÓN	LARGO	ANCHO	ALTO
1	125mm	125mm	387mm

LUMINARIA SUMERGIBLE

Descripción del producto

Luminaria LED multicolor y sumergible (IP68), a 12V y con haz de luz puntual. Cuenta con un diseño elegante y resistente a la corrosión.

Aplicaciones

Residencial y comercial.

Características del producto



Eficiencia energética



Encendido instantáneo



Libre de mercurio



Grado de protección



85% Ahorro energético

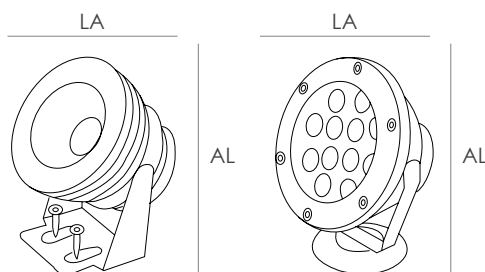
2 años de garantía



Especificaciones técnicas

#	CÓDIGO CAJA	BLISTER	CCT	POTENCIA	FLUJO LUMINOSO	ÁNGULO APERTURA	CRI	BASE	VOLTAJE	VIDA ÚTIL	PCS
1	IL180051	-	RGB	7W	130lm	30°	-	-	12V	30000H	1
2	IL180055	-	RGB	12W	400lm	25°	-	-	15V	30000H	1

Dimensiones del producto



DIMENSIÓN	LARGO	ANCHO	ALTO
1	75mm	76mm	83mm
2	150mm	133mm	133mm

LUMINARIA SUMERGIBLE EMPOTRABLE

Descripción del producto

Incluye foco LED PAR56 de alta luminosidad y eficiencia. Cuerpo de plástico con IP68. Disponible en colores RGB con 14 modalidades programables a control remoto. El control remoto se vende por separado. Requiere driver de 12V.

Aplicaciones

Residencial y comercial.

Características del producto



Eficiencia energética



Encendido instantáneo



Libre de mercurio



IP68 Grado de protección



85% Ahorro energético



2 años de garantía



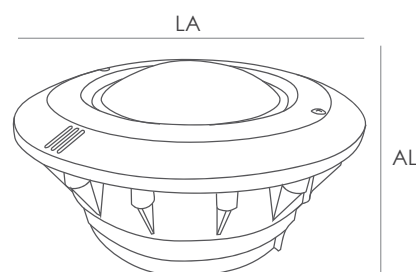
Especificaciones técnicas

#	CÓDIGO CAJA	CÓDIGO BLISTER	CCT	POTENCIA	FLUJO LUMINOSO	ÁNGULO APERTURA	CRI	BASE	VOLTAJE	VIDA ÚTIL	PCS
1	IL180019	-	RGB	15W	-	120°	-	PAR56	12V	25000H	1

Accesorios

CÓDIGO	DESCRIPCIÓN	PCS
IL180042	CONTROL LUMINARIA SUMERGIBLE	1
EL120007	TRANSFORMADOR 12V 6A	1

Dimensiones del producto



DIMENSIÓN	LARGO	ANCHO	ALTO
1	275mm	275mm	117mm

LUMINARIA SUMERGIBLE SOBREPUESTA

Descripción del producto

Cuerpo de plástico con IP68. Disponible en colores RGB con 14 modalidades programables a control remoto. El control remoto se vende por separado. Requiere driver de 12V.

Aplicaciones

Residencial y comercial.

Características del producto



Eficiencia energética



Encendido instantáneo



Libre de mercurio



Grado de protección



Ahorro energético

2 años de garantía



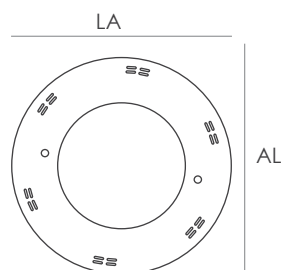
Especificaciones técnicas

#	CAJA	BLISTER	CCT	POTENCIA	FLUJO LUMINOSO	ÁNGULO APERTURA	CRI	BASE	VOLTAJE	VIDA ÚTIL	PCS
1	IL180041	-	RGB	15W	-	120°	-	-	12V	25000H	10

Accesorios

CÓDIGO	DESCRIPCIÓN	PCS
IL180042	CONTROL RGB PAR 56	1
EL120007	TRANSFORMADOR 12V 6A	1

Dimensiones del producto



DIMENSIÓN	LARGO	ANCHO	ALTO
1	80mm	270mm	270mm

REFLECTOR RECARGABLE

Descripción del producto

Reflector LED portátil, ultra compacto ideal para llevarlo en el auto, para caminatas nocturnas o para iluminar todo tipo de áreas de trabajo. La inclinación de la luz es regulable lo cual lo hace una fuente de luz útil y versátil. Cuenta con batería desmontable recargable de LITHIUM y puerto USB.

Aplicaciones

Residencial y comercial.

Características del producto



Eficiencia energética



Encendido instantáneo



Libre de mercurio



Grado de protección



Duración 4-12 horas



Puerto USB



Regulable



Ahorro energético

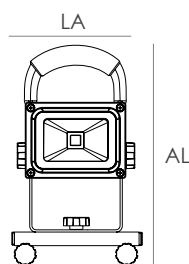
2 años de garantía



Especificaciones técnicas

#	CÓDIGO CAJA	BLISTER	CCT	POTENCIA	FLUJO LUMINOSO	ÁNGULO APERTURA	CRI	BASE	VOLTAJE	VIDA ÚTIL	PCS
1	IL090032	-	6500K	10W	650lm	120°	70	-	12-24V	25000H	12

Dimensiones del producto



DIMENSIÓN	LARGO	ANCHO	ALTO
1	160mm	145mm	240mm

REFLECTOR DE COLOR

Descripción del producto

Reflector LED de colores, puede ser colocado en exteriores sin riesgo de que se dañe el equipo. Se utiliza generalmente para iluminación de jardines, carteles publicitarios, entradas y perímetros.

Aplicaciones

Residencial y comercial.

Características del producto



Eficiencia energética



Encendido instantáneo



Libre de mercurio



Grado de protección

85%

Ahorro energético

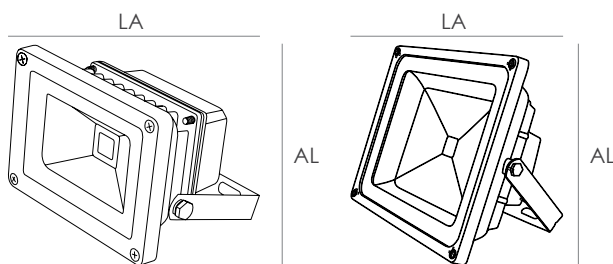
2 años de garantía



Especificaciones técnicas

#	CÓDIGO CAJA	BLISTER	CCT	POTENCIA	FLUJO LUMINOSO	ÁNGULO APERTURA	CRI	BASE	VOLTAJE	VIDA ÚTIL	PCS
1	IL090035	-	VERDE	10W	-	120°	70	-	110-240V	30000H	20
2	IL090036	-	VERDE	30W	-	120°	70	-	110-240V	30000H	12
3	IL090013	-	AZUL	50W	-	120°	70	-	110-240V	50000H	8
4	IL090012	-	VERDE	50W	-	120°	70	-	110-240V	50000H	8
5	IL090014	-	RGB	50W	-	120°	70	-	110-240V	50000H	8

Dimensiones del producto



DIMENSIÓN	LARGO	ANCHO	ALTO
1	115mm	70mm	85mm
2	180mm	125mm	140mm
3-4-5	225mm	135mm	185mm

REFLECTOR SENSOR

Descripción del producto

Reflector LED con sensor de movimiento, puede ser colocado en exteriores sin riesgo de que se dañe el equipo. Se utiliza generalmente para iluminación de jardines, carteles publicitarios, entradas y perímetros.

Aplicaciones

Residencial, comercial e industrial.

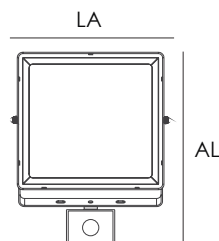
Características del producto



Especificaciones técnicas

#	CÓDIGO CAJA	BLISTER	CCT	POTENCIA	FLUJO LUMINOSO	ÁNGULO APERTURA	CRI	BASE	VOLTAJE	VIDA ÚTIL	PCS
1	IL090031	-	6500K	30W	2100lm	120°	70	-	100-240V	30000H	10

Dimensiones del producto



DIMENSIÓN	LARGO	ANCHO	ALTO
1	110mm	80mm	240mm

REFLECTOR

Descripción del producto

Reflector LED, puede ser colocado en exteriores sin riesgo de que se dañe el equipo. Se utiliza generalmente para iluminación de jardines, carteles publicitarios, entradas y perímetros.

Aplicaciones

Residencial, comercial e industrial.

Características del producto



Eficiencia energética



Encendido instantáneo



Libre de mercurio



Grado de protección

85%

Ahorro energético

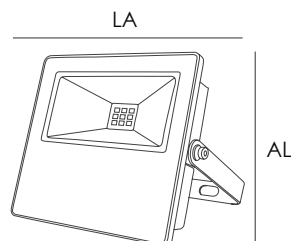
2 años de garantía



Especificaciones técnicas

#	CÓDIGO CAJA	BLISTER	CCT	POTENCIA	FLUJO LUMINOSO	ÁNGULO APERTURA	CRI	LM/W	VOLTAJE	VIDA ÚTIL	PCS
1	IL090015	-	6500K	10W	800lm	120°	70	80	100-240V	20000H	10
2	IL090016	-	6500K	20W	1600lm	120°	70	80	100-240V	20000H	10
3	IL090010	-	3000K	30W	2550lm	120°	70	85	100-240V	20000H	10
4	IL090002	-	6500K	30W	2550lm	120°	70	85	100-240V	20000H	10
5	IL090011	-	3000K	50W	4250lm	120°	70	85	100-240V	20000H	5
6	IL090003	-	6500K	50W	4250lm	120°	70	85	100-240V	20000H	5
7	IL090008	-	6500K	70W	5000lm	120°	70	72	100-240V	20000H	5
8	IL090004	-	6500K	100W	7000lm	120°	70	70	100-240V	20000H	1
9	IL090005	-	6500K	150W	10500lm	120°	70	70	100-240V	20000H	1

Dimensiones del producto



DIMENSIÓN	LARGO	ANCHO	ALTO
1	140mm	65mm	150mm
2	185mm	80mm	170mm
3-4	220mm	80mm	200mm
5-6	270mm	80mm	270mm
7	210mm	55mm	310mm
8-9	235mm	67mm	302mm

REFLECTOR PLUS

Descripción del producto

Reflector LED de alta potencia con cuerpo de aluminio fundido. Estilo innovador y compacto con protección IP65. Su diseño permite una excelente disipación de calor garantizando la vida útil del producto. Ideal para iluminar áreas amplias como parques, plazas, campos deportivos y estacionamientos.

Aplicaciones

Residencial, comercial e industrial.

Características del producto

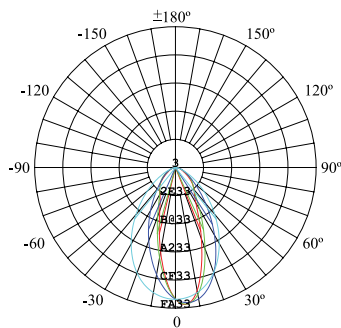
-  **Eficiencia energética**
-  **Encendido instantáneo**
-  **Libre de mercurio**
-  **Grado de protección**
-  **100 lm/w**
-  **85% Ahorro energético**
-  **5 años de garantía**



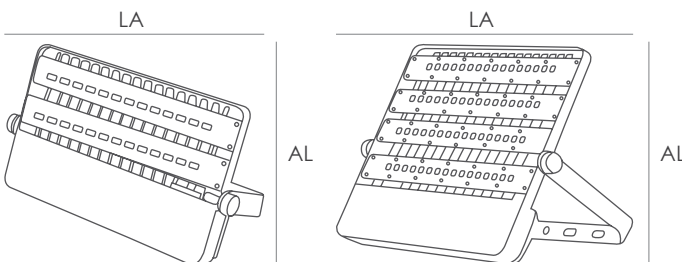
Especificaciones técnicas

#	CÓDIGO CAJA	CÓDIGO BLISTER	CCT	POTENCIA	FLUJO LUMINOSO	ÁNGULO APERTURA	CRI	DIM	VOLTAJE	VIDA ÚTIL	PCS
1	IL090017	-	6500K	100W	10000lm	120°	70	-	100-240V	50000H	1
2	IL090018	-	6500K	200W	20000lm	120°	70	-	100-240V	50000H	1

Curva Fotométrica



Dimensiones del producto



DIMENSIÓN	LARGO	ANCHO	ALTO
1	500mm	320mm	290mm
2	500mm	320mm	430mm

LUMINARIA HERMÉTICA

Descripción del producto

Luminaria hermética LED para uso en interiores o exteriores, el montaje es muy versátil ya que puede ser suspendida o sobrepuesta. Es ideal para sustituir las luminarias herméticas que utilizan fluorescentes convencionales logrando hasta 80% de ahorro en energía y una reducción significativa en costos de mantenimiento.

Aplicaciones

Comercial e industrial.

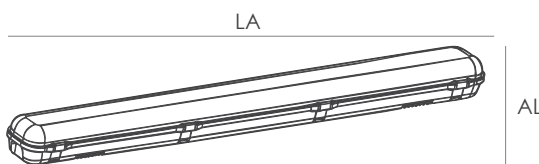
Características del producto



Especificaciones técnicas

#	CÓDIGO CAJA	CÓDIGO BLISTER	CCT	POTENCIA	FLUJO LUMINOSO	ÁNGULO APERTURA	CRI	DIM	VOLTAJE	VIDA ÚTIL	PCS
1	IL100022	-	6500K	20W	2400lm	120°	70	-	100-240V	35000H	9
2	IL100014	-	6500K	40W	4800lm	120°	70	-	100-240V	35000H	9

Dimensiones del producto



DIMENSIÓN	LARGO	ANCHO	ALTO
1	600mm	90mm	70mm
2	1200mm	90mm	70mm

LUMINARIA APOLO

Descripción del producto

Luminaria de alumbrado público con tecnología LED de alta potencia, excelente ahorro de energía, componentes de alto desempeño y protección IP66. Cumple con la normativa ecuatoriana INEN. Incluye base para fotocélula.

Aplicaciones

Comercial e industrial.

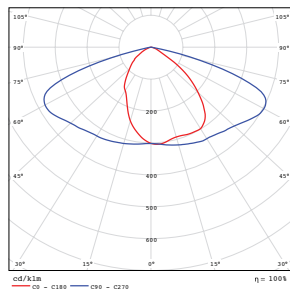
Características del producto



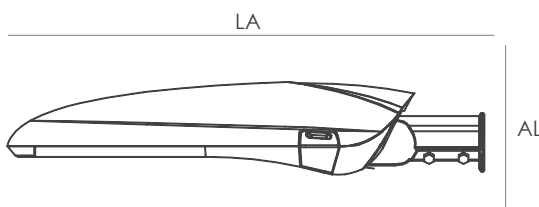
Especificaciones técnicas

#	CÓDIGO CAJA	CÓDIGO BLISTER	CCT	POTENCIA	FLUJO LUMINOSO	ÁNGULO APERTURA	CRI	DIM	VOLTAJE	VIDA ÚTIL	PCS
1	IL170011	-	5000K	60W	6600lm	180°	70	0-10V	100-277V	50000H	1
2	IL170012	-	5000K	90W	9900lm	180°	70	0-10V	100-277V	50000H	1
3	IL170013	-	5000K	150W	16500lm	180°	70	0-10V	100-277V	50000H	1
4	IL170014	-	5000K	200W	22000lm	180°	70	0-10V	100-277V	50000H	1

Curva Fotométrica



Dimensiones del producto



DIMENSIÓN	LARGO	ANCHO	ALTO
1-2	690mm	305mm	135mm
3-4	840mm	385mm	172mm



LED Samsung con distribución de luz 180°:156.5° y eficiencia 110 lm/w



LUMINARIA VYPER

Descripción del producto

Luminaria LED de uso versátil y estilo único, permite ubicarla tanto en sistemas de iluminación vial y decorativos. Cuerpo ligero, estructura ergonómica y excelente sistema de disipación de calor.

Aplicaciones

Comercial e industrial.

Características del producto



Eficiencia energética



Encendido instantáneo



Libre de mercurio



Grado de protección

83 lm/w

85%

Ahorro energético

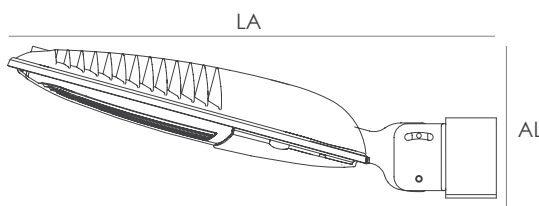
3 años de garantía



Especificaciones técnicas

#	CÓDIGO CAJA	BLISTER	CCT	POTENCIA	FLUJO LUMINOSO	ÁNGULO APERTURA	CRI	DIM	VOLTAJE	VIDA ÚTIL	PCS
1	IL170008	-	6500K	24W	2000lm	120°	70	-	100-277V	50000H	6

Dimensiones del producto



DIMENSIÓN	LARGO	ANCHO	ALTO
1	440mm	128mm	100mm

LUMINARIA ORNAMENTAL

Descripción del producto

Luminaria LED para parques e iluminación de exteriores, excelente ahorro de energía, componentes de alto desempeño y protección IP66.

Aplicaciones

Comercial e industrial.

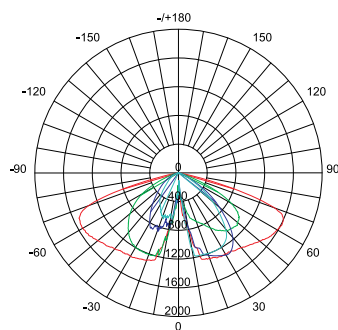
Características del producto



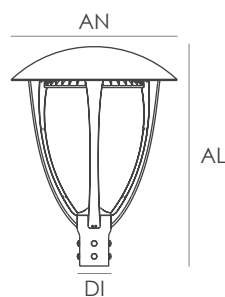
Especificaciones técnicas

#	CÓDIGO CAJA	BLISTER	CCT	POTENCIA	FLUJO LUMINOSO	ÁNGULO APERTURA	CRI	DIM	VOLTAJE	VIDA ÚTIL	PCS
1	IL180049	-	4000K	80W	8000lm	120°	70	0-10V	110-277V	50000H	1

Curva Fotométrica



Dimensiones del producto



DIMENSIÓN	LARGO	ANCHO	ALTO	DIAMETRO
1	514mm	514mm	681mm	90mm

LUMINARIA ARES

Descripción del producto

Luminaria LED para la iluminación de zonas industriales, ideal para iluminar galpones, almacenes y fábricas. Reemplazan a las campanas tradicionales con foco de halogenuro metálico. Cuenta con IP65 para soportar los ambientes industriales más extremos y un excelente sistema de disipación de calor para garantizar la máxima vida útil de la luminaria.

Aplicaciones

Comercial e industrial.

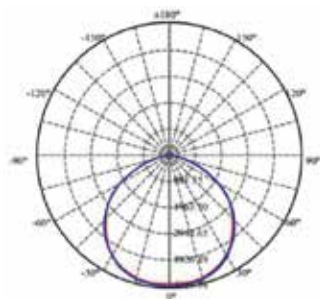
Características del producto



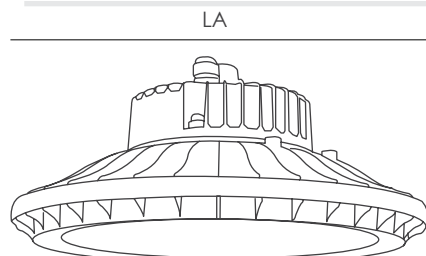
Especificaciones técnicas

#	CÓDIGO CAJA	CÓDIGO BLISTER	CCT	POTENCIA	FLUJO LUMINOSO	ÁNGULO APERTURA	CRI	DIM	VOLTAJE	VIDA ÚTIL	PCS
1	IL100018	-	5000K	100W	13000lm	120°	70	0-10V	100-277V	50000H	1
2	IL100019	-	5000K	150W	19500lm	120°	70	0-10V	100-277V	50000H	1
3	IL100037	-	5000K	240W	27000lm	120°	80	0-10V	100-277V	50000H	1

Curva Fotométrica



Dimensiones del producto



DIMENSIÓN	LARGO	ANCHO	ALTO
1-2	330mm	330mm	150mm
3	430mm	430mm	190mm